

## Fundusze Europejskie

# Karta Wizualizacji Fundusze Europejskie dla Świętokrzyskiego 2021-2027

### Informacje ogólne

- x **Moduł X** - kwadrat o boku 1/3 wysokości krótszego boku znaku marki Fundusze Europejskie. Określa on wielkości znaków, pól ochronnych znaków oraz minimalną, dopuszczalną odległość między nimi.

#### ZNAK BARW RP WYSTĘPUJE WYŁĄCZNIE W WERSJI PEŁNOKOLOROWEJ

W przypadku zastosowania wersji achromatycznej nie umieszcza się znaku barw RP.



**Liczba znaków** w zestawieniu (tzn. w jednej linii) nie może przekraczać czterech (z wyjątkiem tablic, plakatów i naklejek informacyjnych).

W przypadku **programu dla województwa świętokrzyskiego na lata 2021-2027** zestawienie składa się z następujących znaków:

- znaku marki Fundusze Europejskie z napisem „Fundusze Europejskie dla Świętokrzyskiego”,
- znaku Barw RP (tylko w wersji kolorowej),
- znaku Unii Europejskiej z napisem „Dofinansowane przez Unię Europejską” lub „Finansowane przez Unię Europejską”,
- herbu województwa świętokrzyskiego z napisem „Województwo Świętokrzyskie”.

**Nie można w zestawieniu umieszczać znaków wykonawców**, którzy realizują działania w ramach projektu, ale którzy nie są beneficjentami. Inne znaki, jeśli są potrzebne, można umieścić poza zestawieniem.

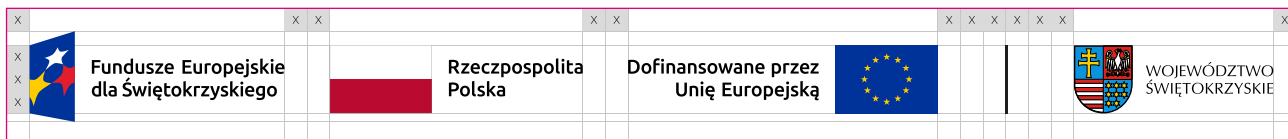
**Znaki w wersji achromatycznej** można stosować tylko w uzasadnionych przypadkach, np. braku możliwości wykorzystania wersji kolorowej ze względów technicznych (tłoczenie, grawerunek itp.) lub braku możliwości druku w kolorze.

Poszczególne znaki, gotowe zestawienia znaków oraz dokładne informacje o zasadach ich stosowania są dostępne na stronie Funduszy Europejskich 2021-2027 oraz Funduszy Europejskich dla Świętokrzyskiego 2021-2027 w sekcjach dotyczących zasad komunikacji.

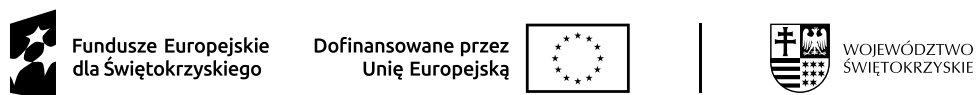
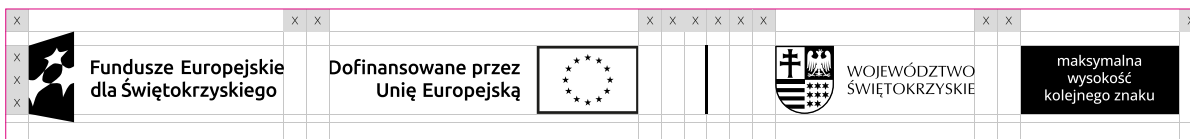
## Poziome zestawienie znaków

Herb województwa świętokrzyskiego w układzie poziomym umieszcza się zawsze po pionowej rozdzielającej linii w kolorze czarnym równej wysokości flagi UE (3X) i grubości 1/10X. Odległość między znakiem UE i linią rozdzielającą oraz między linią a herbem wynosi 3X.

## Poziome, kolorowe zestawienie znaków




## Poziome, achromatyczne zestawienie znaków



## Pionowe zestawienie znaków

Herb województwa świętokrzyskiego w układzie pionowym umieszcza się zawsze po poziomej, rozdzielającej linii w kolorze czarnym równej szerokości flagi UE i grubości 1/10X. Odległość między znakiem UE i linią rozdzielającą oraz między linią a herbem wynosi 2X.

## Pionowe, kolorowe zestawienie znaków



## Pionowe, achromatyczne zestawienie znaków



## Obowiązkowy wzór tablicy

Wzór tablicy jest obowiązkowy, tzn. nie można go modyfikować, dodawać znaków, informacji itp. poza uzupełnianiem treści we wskazanych polach tekstowych [w nawiasach kwadratowych].

Tablice występują w trzech wymiarach: 80/40, 120/60 i 240/120 cm. Margines górny jest równy modułowi X, marginesy boczne są powiększone i mają odpowiednio:

- szerokość 3,5 cm dla tablic 80/40 cm,
- szerokość 5,25 cm dla tablic 120/60 cm,
- szerokość 10,5 cm dla tablic 240/120 cm.

Znak FE oraz znak UE powinny mieć maksymalną możliwą wielkość, przy zachowaniu wskazanych w Księdze zasad dla układu poziomego znaków.

Wysokość herbu wraz z nazwą województwa nie może być większa od wysokości flagi UE.

Szerokość herbu wraz z nazwą województwa nie może być większa niż szerokość flagi UE (sygnetu znaku UE).

	<b>Fundusze Europejskie</b>	<b>Dofinansowane przez Unię Europejską</b>	
Tablice 80x40 cm Open Sans Medium 56/70 pkt Tablice 120x60 cm Open Sans Medium 84/105 Tablice 240x120 cm Open Sans Medium 168/210			
Beneficjent: [Nazwa beneficjenta do uzupełnienia w jednym lub dwóch wierszach]			 WOJEWÓDZTWO ŚWIĘTOKRZYSKIE
<a href="http://www.mapadotacji.gov.pl">www.mapadotacji.gov.pl</a>			

	<b>Fundusze Europejskie</b>	<b>Dofinansowane przez Unię Europejską</b>	
[To jest miejsce na tytuł projektu w jednym, dwóch lub trzech wierszach]			
Beneficjent: [Nazwa beneficjenta do uzupełnienia w jednym lub dwóch wierszach]			 WOJEWÓDZTWO ŚWIĘTOKRZYSKIE
<a href="http://www.mapadotacji.gov.pl">www.mapadotacji.gov.pl</a>			




## Obowiązkowy wzór plakatu

Wzór plakatu jest obowiązkowy, tzn. nie można go modyfikować, dodawać znaków, informacji itp. poza uzupełnieniem treści we wskazanych polach tekstowych [w nawiasach kwadratowych].

Minimalny rozmiar plakatu to format A3 (orientacja pozioma) lub podobnej wielkości elektroniczny wyświetlacz. W przypadku większego rozmiaru plakatu fonty oraz pozostałe elementy należy skalować proporcjonalnie.

Projekty plakatów są przygotowane w formacie A3 w poziomie (420/297 mm). Prezentowany wzór pokazuje siatkę konstrukcyjną plakatu. Marginesy zewnętrzne mają 23 mm.

Wysokość herbu wraz z nazwą województwa nie może być większa od wysokości flagi UE.  
Szerokość herbu wraz z nazwą województwa nie może być większa niż szerokość flagi UE (sygnetu znaku UE).

23 mm		<b>Fundusze Europejskie</b>	<b>Dofinansowane przez Unię Europejską</b>		X X X
X X					
		Open Sans Medium 30/38 pt			
		Open Sans Medium 30/38 pt			
		Open Sans Medium 30/38 pt			
		Open Sans Medium 30/38 pt			WOJEWÓDZTWO ŚWIĘTOKRZYSKIE
23 mm		Open Sans Medium 30/38 pt			
	<a href="http://www.mapadotacji.gov.pl">www.mapadotacji.gov.pl</a>				23 mm
23 mm					

	<b>Fundusze Europejskie</b>	<b>Dofinansowane przez Unię Europejską</b>	
	[Nazwa beneficjenta do uzupełnienia] realizuje projekt [tytuł projektu do uzupełnienia] uzupełnienia]		
	Dofinansowanie projektu z UE: [kwota w PLN do uzupełnienia]		
			WOJEWÓDZTWO ŚWIĘTOKRZYSKIE
	<a href="http://www.mapadotacji.gov.pl">www.mapadotacji.gov.pl</a>		

# Obowiązkowe wzory naklejek

Wzór naklejek jest obowiązkowy, tzn. nie można go modyfikować: dodawać innych znaków, informacji itp.

W zależności od finansowania projektu dopuszczalne są dwa warianty informacji słownej "Zakup finansowany ze środków Unii Europejskiej" lub "Zakup współfinansowany ze środków Unii Europejskiej"



Jeżeli, ze względu na rozmiar naklejki, zestawienie znaków jest nieczytelne to dopuszczalne jest zastosowanie wersji bez herbu województwa świętokrzyskiego.

