



**Rzeczpospolita
Polska**



**WOJEWÓDZTWO
ŚWIĘTOKRZYSKIE**

Unia Europejska
Europejski Fundusz Społeczny



**Regionalny Program Operacyjny
Województwa Świętokrzyskiego na lata 2014-2020
stan wdrażania osi priorytetowych 8, 9, 10
(Europejski Fundusz Społeczny)**

Osie 8, 9 i 10 RPO WŚ 2014 – 2020 – **132 (114) konkursy**
oraz **22 (22) nabory pozakonkursowe:**

- **85 (73) konkursów i 6 (6) naborów pozakonkursowych**
– OP 8. Rozwój edukacji i aktywne społeczeństwo (Departament Wdrażania EFS)
- **35 (30) konkursów i ... (10) naborów pozakonkursowych**
– OP 9. Włączenie społeczne i walka z ubóstwem (Departament Wdrażania EFS)
- **12(11) konkursów i 6 (6) naborów pozakonkursowych**
– OP 10. Otwarty rynek pracy (Wojewódzki Urząd Pracy w Kielcach)

(stan na 15.05.2019 r. – dane w nawiasach na dzień 12.02.2019)

W wyniku przeprowadzonych naborów konkursowych i pozakonkursowych zawarto łącznie **737 (709) umów**:

- **409 (402) umów** w ramach **Osi Priorytetowej 8**,
- **143 (130) umów** w ramach **Osi Priorytetowej 9**,
- **185 (177) umów** w ramach **Osi Priorytetowej 10**.

*(stan na 15.05.2019 r. - bez umów rozwiązanych,
dane w nawiasach na dzień 12.02.2019)*

Poziom kontraktacji, wnioski o płatność , certyfikacja wydatków

(bez środków Pomocy Technicznej oraz umów rozwiązanych)

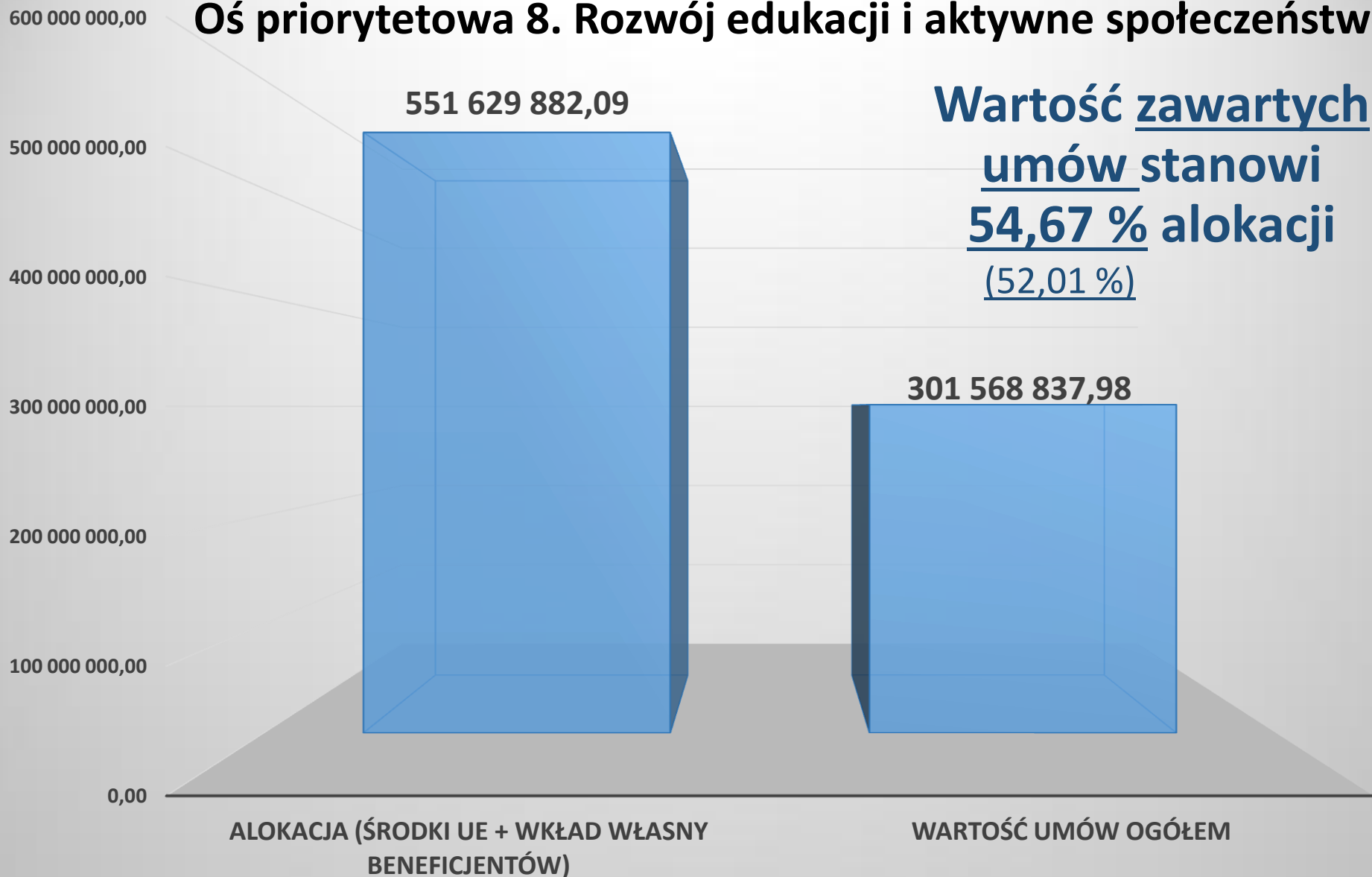
Stan na 15.05.2019 r.

1 euro = 4,2944 PLN

(dane w nawiasach na dzień 12.02.2019; 1 euro = 4,2905 PLN)

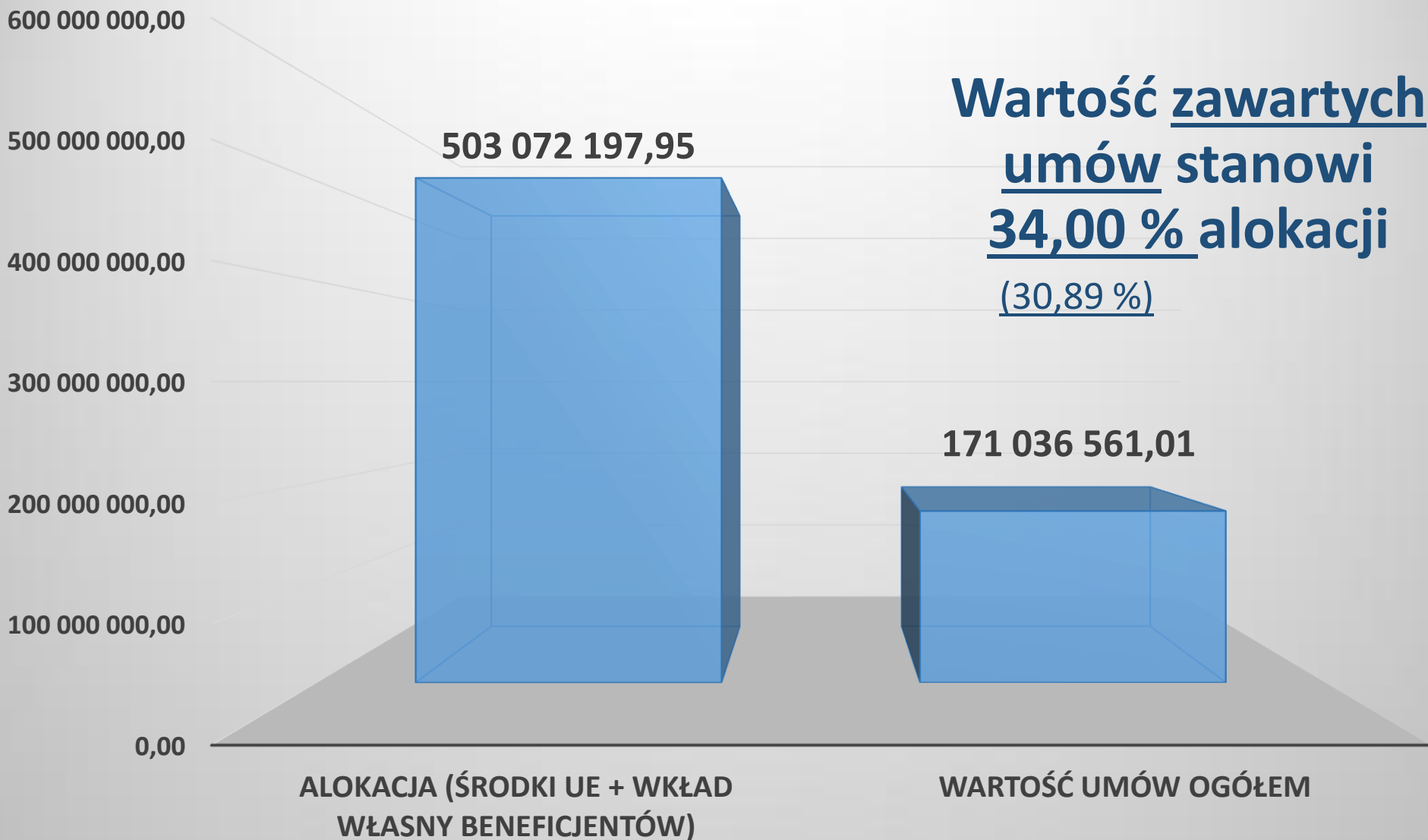


Oś priorytetowa 8. Rozwój edukacji i aktywne społeczeństwo



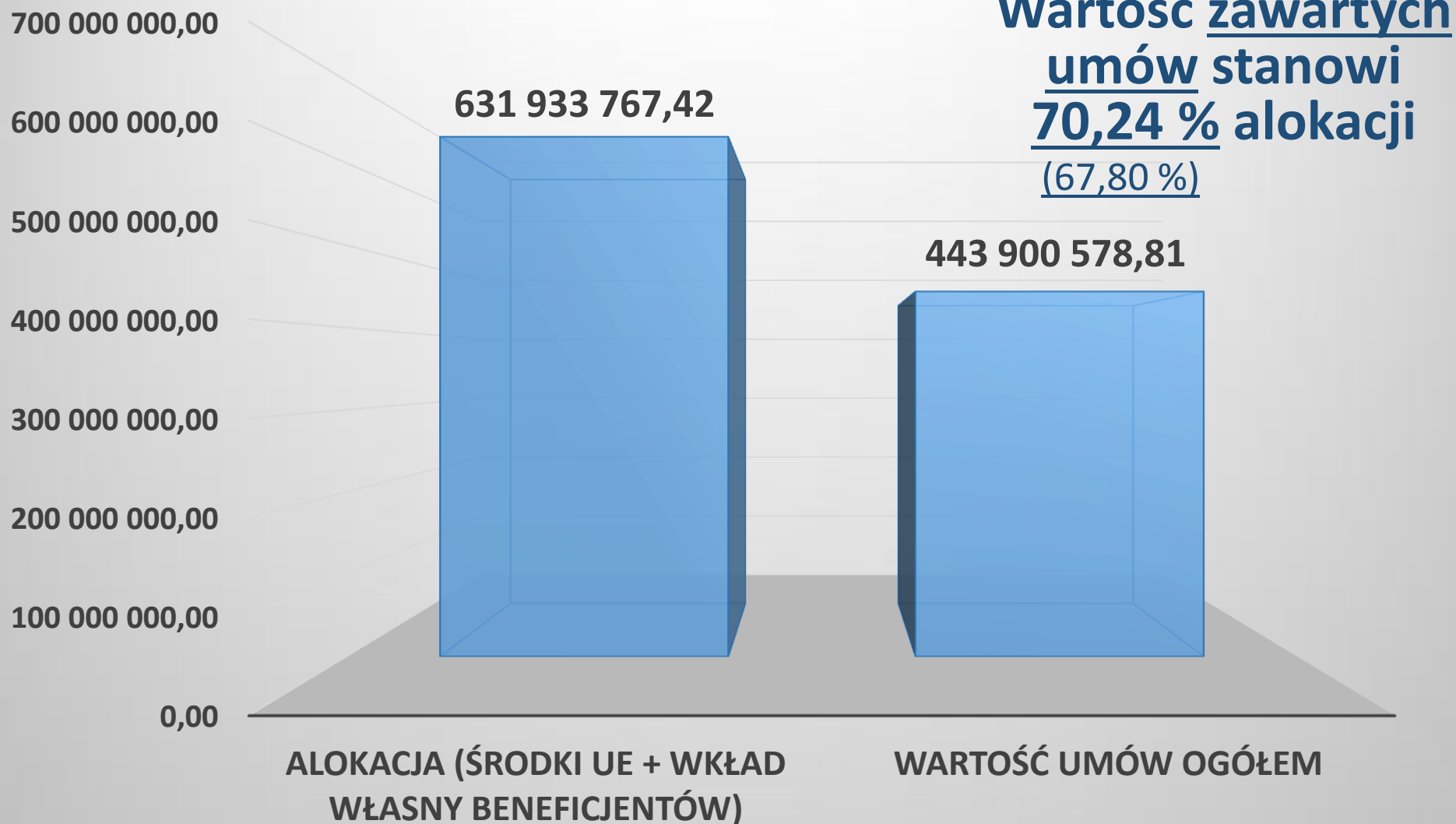


Oś priorytetowa 9. Włączenie społeczne i walka z ubóstwem





Oś priorytetowa 10. Otwarty rynek pracy



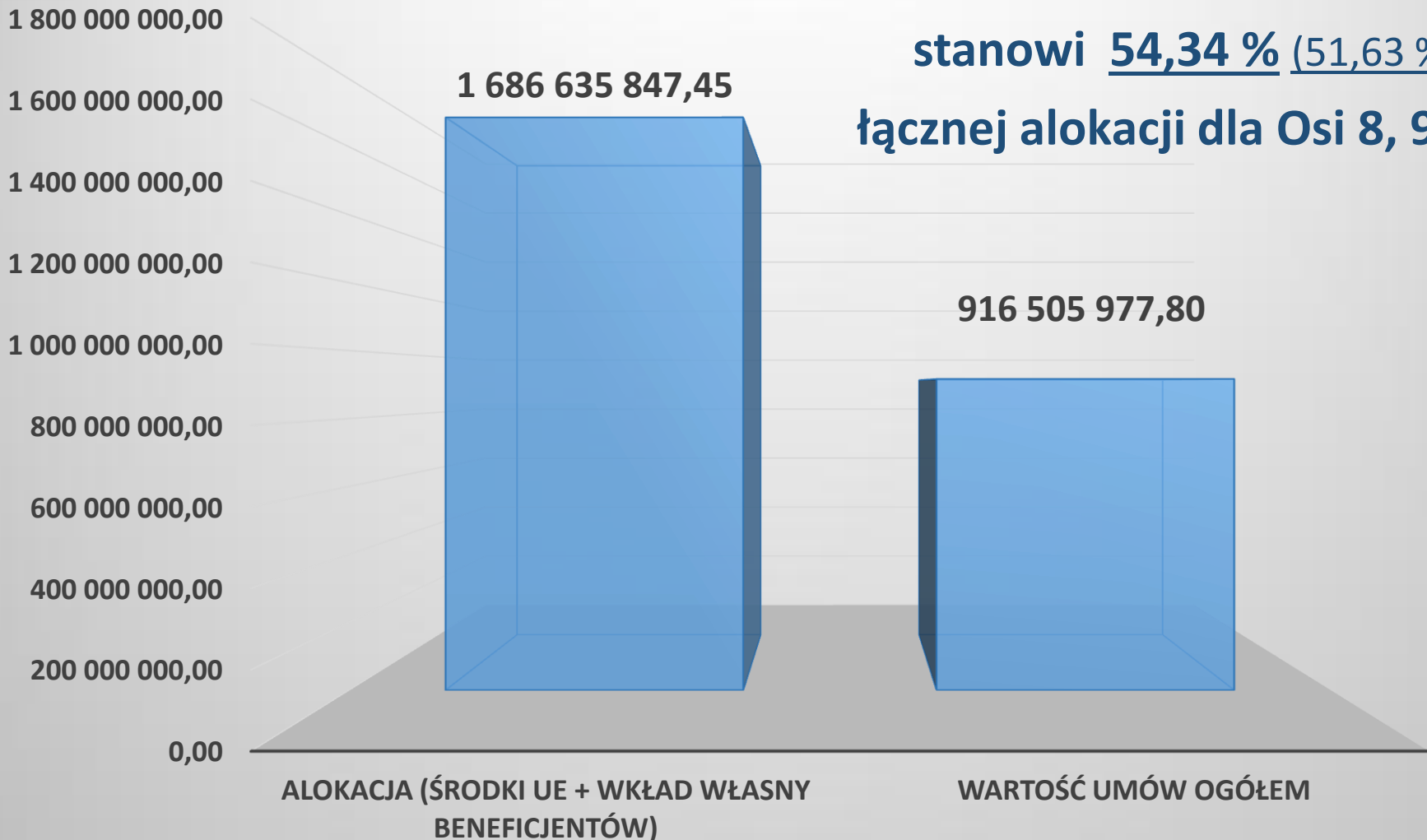


Osie Priorytetowe 8, 9, 10 – kontraktacja łącznie

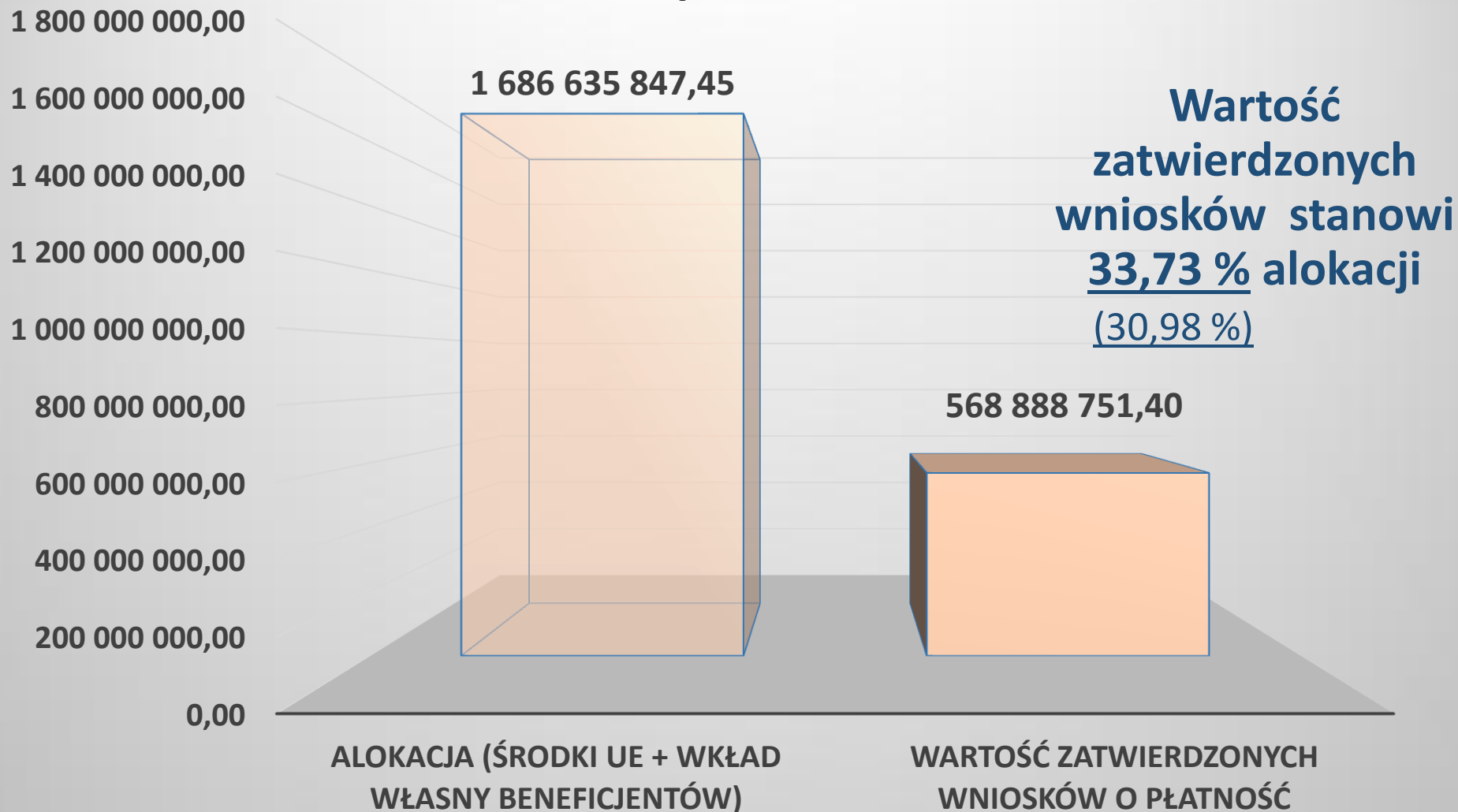
Wartość zawartych umów

stanowi 54,34 % (51,63 %)

łącznie alokacji dla Osi 8, 9, 10

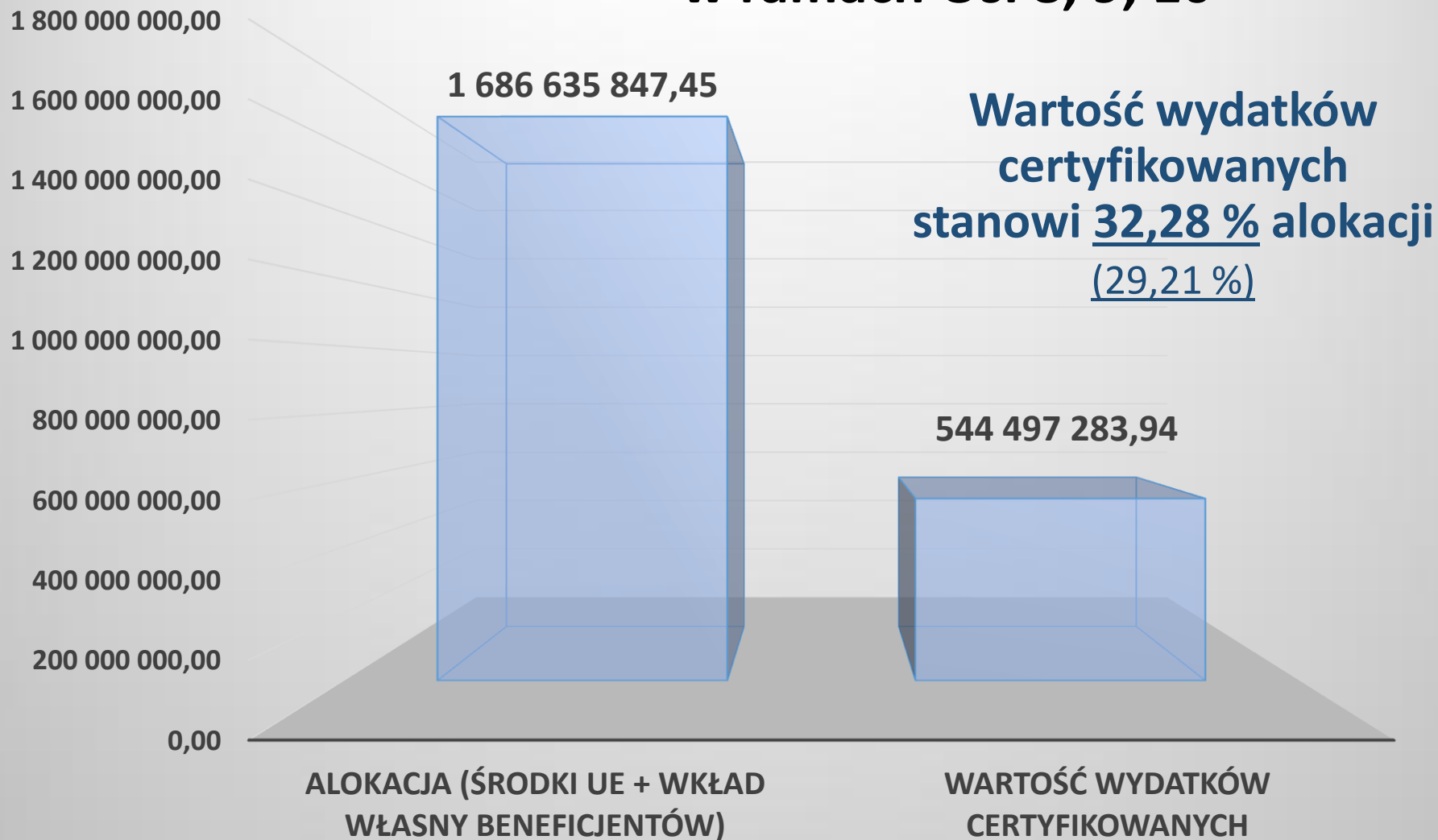


Wartość zatwierdzonych wniosków o płatność w ramach Osi 8, 9, 10





Certyfikacja wydatków kwalifikowanych w ramach Osi 8, 9, 10



OSIĄGNIĘTE WARTOŚCI ORAZ CELE WYZNACZONE DLA WSKAŹNIKÓW WŁĄCZONYCH DO RAM WYKONANIA

stan na 15.05.2019 r.

(dane w nawiasach wg stanu na dzień 31.12.2018)

Oś priorytetowa 8. Rozwój edukacji i aktywne społeczeństwo:

| Wskaźnik | Jednostka pomiaru | <u>Wartość wskaźnika</u> | Cel do osiągnięcia na koniec 2023 roku | <u>% realizacji celu</u> |
|--|-------------------|--------------------------|--|--------------------------|
| Liczba uczniów objętych wsparciem w programie | osoba | <u>22 750</u> | 23 060 | <u>98,66</u> (76,24) |
| Liczba dzieci objętych w ramach programu dodatkowymi zajęciami zwiększającymi ich szanse edukacyjne w edukacji przedszkolnej | osoba | <u>4 157</u> | 4 378 | <u>94,95</u> (79,90) |
| Liczba osób opiekujących się dziećmi w wieku do lat 3 objętych wsparciem w programie | osoba | <u>758</u> | 1 166 | <u>65,01</u> (51,20) |
| Całkowita kwota certyfikowanych wydatków kwalifikowalnych | EURO | <u>32 353 651</u> | 128 453 308,00 | <u>25,19</u> (21,40) |

Oś priorytetowa 9. Włączenie społeczne i walka z ubóstwem:

| Wskaźnik | Jednostka pomiaru | <u>Wartość wskaźnika</u> | Cel do osiągnięcia na koniec 2023 roku | <u>% realizacji celu</u> |
|---|-------------------|--------------------------|--|--------------------------|
| Liczba osób zagrożonych ubóstwem lub wykluczeniem społecznym objętych wsparciem w programie | osoba | <u>11 119</u> | 30 959 | <u>35,92</u> (30,98) |
| Całkowita kwota certyfikowanych wydatków kwalifikowalnych | EURO | <u>16 419 591</u> | 117 146 096,00 | <u>14,02</u> (11,78) |

Oś priorytetowa 10. Otwarty rynek pracy:

| Wskaźnik | Jednostka pomiaru | <u>Wartość wskaźnika</u> | Cel do osiągnięcia na koniec 2023 roku | <u>% realizacji celu</u> |
|---|-------------------|--------------------------|--|--------------------------|
| Liczba osób bezrobotnych (łącznie z długotrwale bezrobotnymi) objętych wsparciem w programie (CI) | osoba | <u>17 681</u> | 29 790 | <u>59,35</u> (52,46) |
| Całkowita kwota certyfikowanych wydatków kwalifikowalnych | EURO | <u>78 461 609</u> | 147 152 983,00 | <u>53,32</u> (47,52) |

Prognoza wniosków o płatność (łącznie wydatki kwalifikowalne) dla 2019 roku:

Oś 8: 72 217 000,00 PLN

Oś 9: 86 568 000,00 PLN

Oś 10: 63 919 000,00 PLN

w tym II kwartał :

Oś 8: 30 300 000,00 PLN

Oś 9: 15 100 000,00 PLN

Oś 10: 18 800 000,00 PLN

Dziękuję za uwagę

Departament Wdrażania

Europejskiego Funduszu Społecznego

Urząd Marszałkowski Województwa Świętokrzyskiego