



ZITKOF

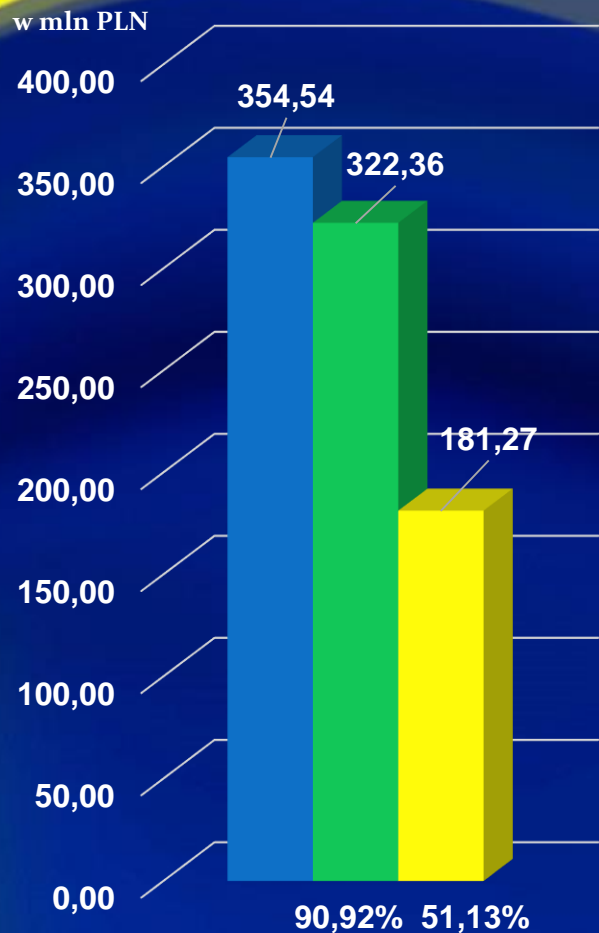
**Wdrażanie projektów w formule  
Zintegrowanych Inwestycji Terytorialnych  
w Kieleckim Obszarze Funkcjonalnym  
stan na: 11.12.2019 r.**

**Urząd Miasta Kielce  
Biuro Zarządzania Funduszami Europejskimi  
Biuro Zintegrowanych Inwestycji Terytorialnych  
[biurozit@um.kielce.pl](mailto:biurozit@um.kielce.pl)  
<https://zitkof.kielce.eu/>**

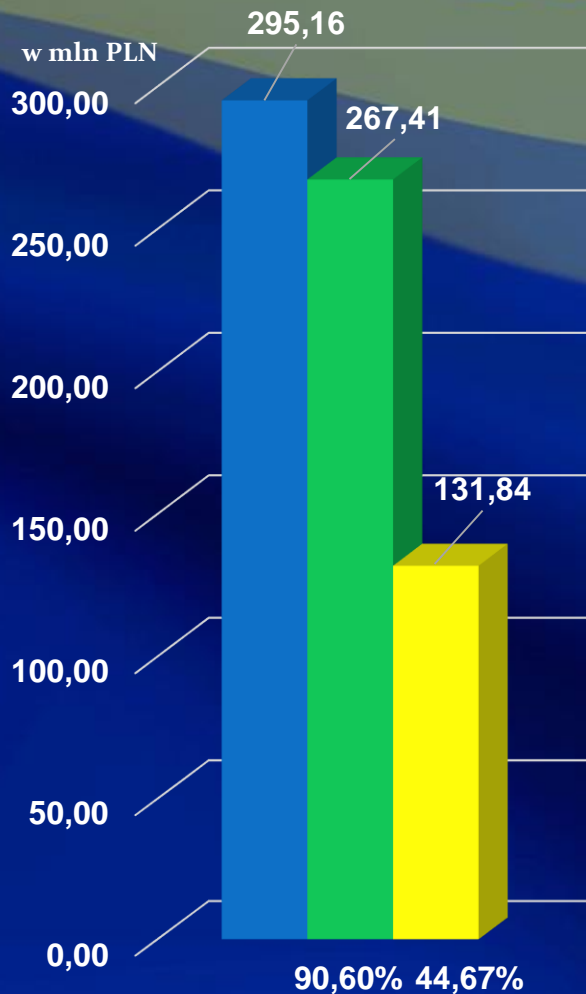
Kielce, grudzień 2019



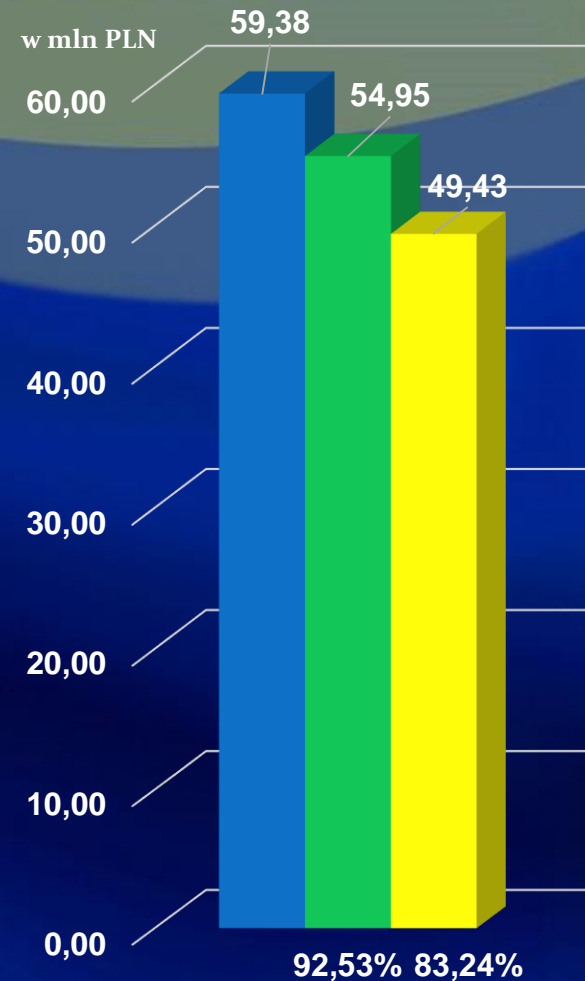
# ZIT – EFRR+EFS



# EFRR (tryb pozakonkursowy)



# EFS (tryb konkursowy)



- Allokacja
- Kontraktacja
- Wnioski o płatność i zaliczki

- Allokacja
- Kontraktacja
- Wnioski o płatność i zaliczki

- Allokacja
- Kontraktacja
- Wnioski o płatność i zaliczki

# Kontraktacja projektów ZIT na terenie KOF

## Stopień wykorzystania alokacji dla projektów EFS+EFRR wg stanu na 11.12.2019 r.

KWARTAŁ	WYKONANIE								PLAN	
	I kw. 2019		II kw. 2019		III kw. 2019		stan na dzień 11.12.2019		IV kw. 2019	
FUNDUSZ	EFS	EFRR	EFS	EFRR	EFS	EFRR	EFS	EFRR	EFS	EFRR
Liczba umów (narastająco)	52 szt.	41 szt.	52 szt.	44 szt.	53 szt.	45 szt.	59 szt.	45 szt.	-	50 szt.
Wartość umów (narastająco) mln PLN	50,37	252,61	50,37	264,33	52,92	267,41	54,95	267,41	60,06	271,71
% wykorzystania alokacji	84,82%	85,58%	84,82%	89,56%	89,12%	90,60%	92,53%	90,60%	101,15%	92,06%
Ogólna wartość umów (narastająco) mln PLN	302,97 mln pln		314,70 mln pln		320,33 mln pln		322,36 mln pln		331,77 mln pln	
Ogólny % wykorzystania alokacji	85,45%		88,76%		90,35%		90,92%		93,58%	
Minimalny % wykorzystania alokacji akceptowalny przez MIiR wg PLANU NAPRAWCZEGO	84,98%		87,04%		91,28%		-		93,06%	
Stopień realizacji celu MIiR	100,55%		101,98%		98,98%		-		100,56%	

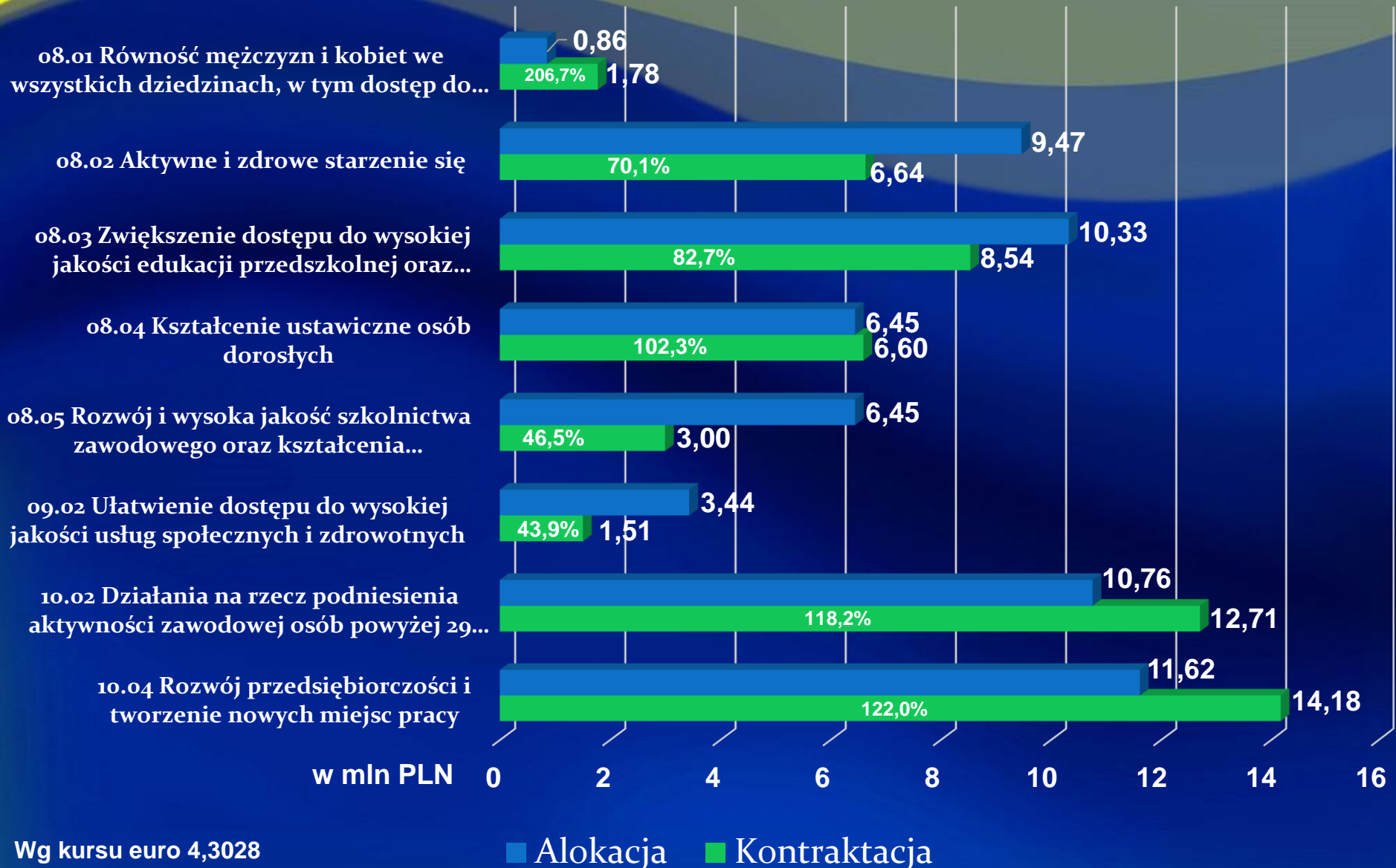
# Alokacja i kontraktacja Funduszy Strukturalnych UE w KOF w podziale na działania (EFRR)

wg stanu na dzień: 11.12.2019 r.



# Alokacja i kontraktacja Funduszy Strukturalnych UE w KOF w podziale na działania (EFS)

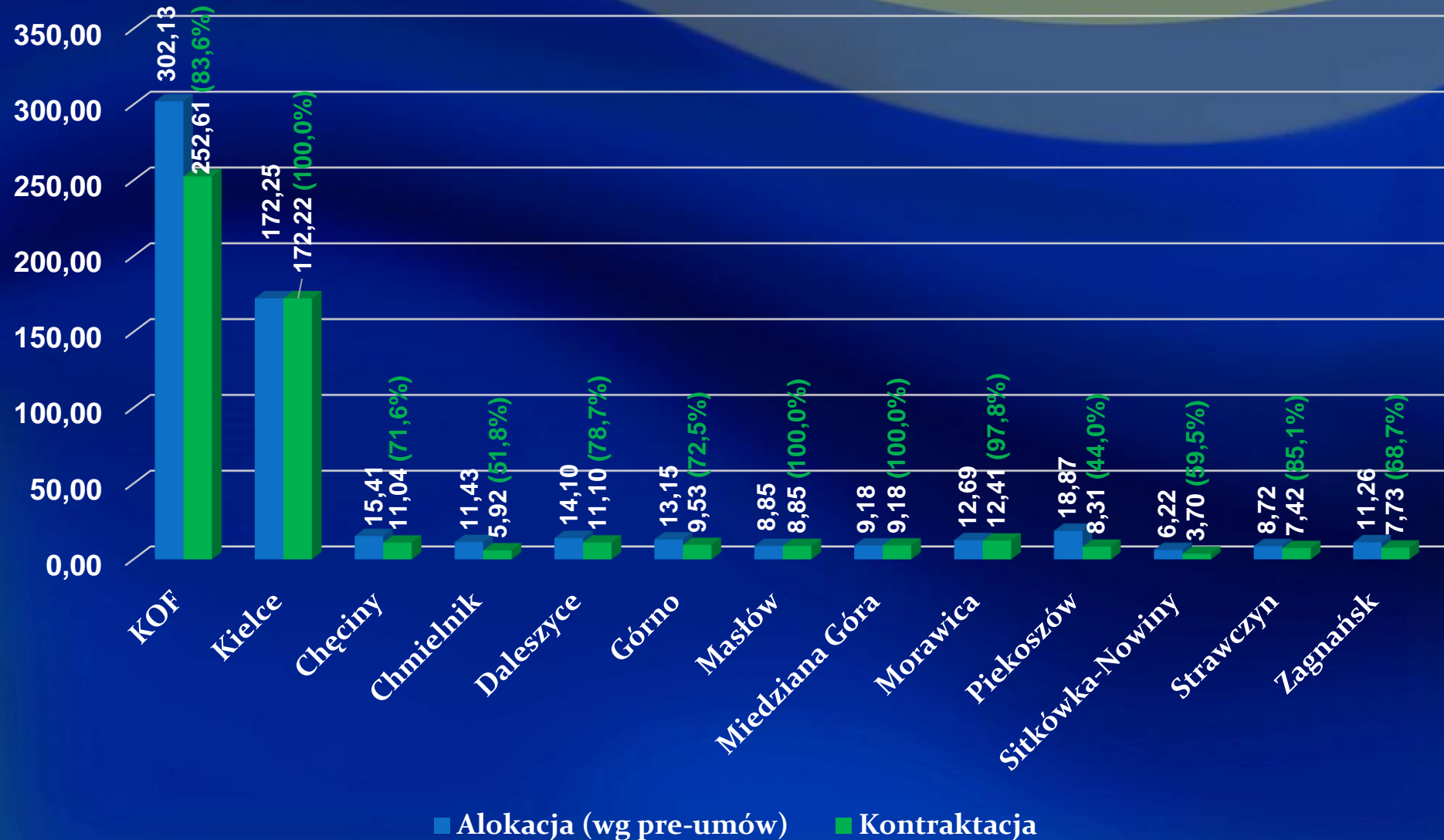
wg stanu na dzień: 11.12.2019 r.



# Alokacja i kontraktacja Funduszy Strukturalnych UE w KOF (EFRR)

wg stanu na dzień: 11.12.2019 r.

w mln PLN



# Wnioski o płatność projektów ZIT na terenie KOF

## Stopień wykorzystania alokacji dla projektów EFS+EFRR

wg stanu na 11.12.2019 r.

KWARTAŁ	WYKONANIE								PLAN	
	I kw. 2019		II kw. 2019		III kw. 2019		stan na dzień 11.12.2019		IV kw. 2019	
FUNDUSZ	EFS	EFRR	EFS	EFRR	EFS	EFRR	EFS	EFRR	EFS	EFRR
Wartość wniosków (narastająco) mln PLN	39,14	75,33	43,01	90,34	45,85	100,00	49,43	131,84	40,70	115,70
% wykorzystania alokacji	65,91%	25,52%	72,43%	30,61%	77,21%	33,88%	83,24%	44,67%	68,54%	39,20%
Ogólna wartość wniosków (narastająco) mln PLN	114,47 mln pln		133,35 mln pln		145,85 mln pln		181,27 mln pln		156,40 mln pln	
Ogólny % wykorzystania alokacji	32,29%		37,61%		41,14%		51,13%		44,11%	
Minimalny % wykorzystania alokacji akceptowalny przez MiR wg PLANU NAPRAWCZEGO	28,50%		31,58%		35,09%		-		41,97%	
Stopień realizacji celu MiR	113,30%		119,09%		117,24%		-		105,10%	

# REALIZACJA WSKAŹNIKÓW RZECZOWYCH EFRR

LP	Nazwa wskaźnika	Jednostka miary	Wartość wskaźnika w Strategii ZIT KOF	Stan na dzień: 11.12.2019 r.	Procent realizacji
1	Zmniejszenie rocznego zużycia energii pierwotnej w budynkach publicznych (CI)	kWh/rok	51 173 056	0	0%
2	Szacowany roczny spadek emisji gazów cieplarnianych (CI)	Tony równoważnika CO2	2827	0	0%
3	Liczba zmodernizowanych energetycznie budynków	szt.	41	41	100%
4	Liczba zmodernizowanych źródeł światła gminnego	szt.	6100	14 444	236%
5	Długość ścieżek rowerowych	km.	34	0	0%
6	Liczba przebudowanych lub zmodernizowanych obiektów turystycznych i rekreacyjnych	szt.	10	8	80%
7	Całkowita długość przebudowanych lub zmodernizowanych dróg (CI)	km.	2	2	100%



# REALIZACJA WSKAŹNIKÓW RZECZOWYCH EFS

Nazwa wskaźnika	Wartość wskaźnika w Strategii ZIT KOF	Stan na dzień: 11.12.2019 r.	Procent realizacji
Liczba osób o niskich kwalifikacjach objętych wsparciem w programie	220	475	215%
Liczba osób w wieku 50 lat i więcej objętych wsparciem w programie	81	346	427%
Liczba osób z niepełnosprawnościami objętych wsparciem w programie	28	181	646%
Liczba osób bezrobotnych (łącznie z długotrwale bezrobotnymi) objętych wsparciem w programie	743	760	102%
Liczba osób, które otrzymały bezzwrotne środki na podjęcie działalności gospodarczej w programie	-	50	-
Liczba osób pozostających bez pracy, które otrzymały bezzwrotne środki na podjęcie działalności gospodarczej w programie	137	313	228%
Liczba utworzonych miejsc opieki nad dziećmi w wieku do lat 3	22	88	400%
Liczba osób opiekujących się dziećmi w wieku do lat 3 objętych wsparciem w programie	20	124	620%
Liczba osób objętych programem zdrowotnym dzięki EFS	11232	27 727	246%
Liczba osób zagrożonych ubóstwem lub wykluczeniem społecznym objętych usługami społecznymi świadczonymi w interesie ogólnym w programie	437	493	112%
Liczba uczniów objętych wsparciem w zakresie rozwijania kompetencji kluczowych w programie	2121	2 068	97%
Liczba dzieci objętych w ramach programu dodatkowymi zajęciami zwiększającymi ich szanse edukacyjne w edukacji przedszkolnej	409	612	149%
Liczba nauczycieli objętych wsparciem w programie	294	139	47%
Liczba miejsc wychowania przedszkolnego dofinansowanych w programie	123	409	332%
Liczba szkół, których pracownie przedmiotowe zostały wyposażone w programie	12	16	133%
Liczba osób w wieku 50 lat i więcej objętych wsparciem w programie	1009	1 022	101%
Liczba osób uczestniczących w pozaszkolnych formach kształcenia (bez udziału pracodawców) w programie	295	62	21%
Liczba nauczycieli kształcenia zawodowego oraz instruktorów praktycznej nauki zawodu objętych wsparciem w programie	23	31	134%
Liczba uczniów szkół i placówek kształcenia zawodowego uczestniczących w stażach i praktykach u pracodawcy	112	101	90%

# Dziękuję za uwagę

Biuro Zarządzania  
Funduszami Europejskimi  
w Urzędzie Miasta Kielce  
e-mail: [biurozit@um.kielce.pl](mailto:biurozit@um.kielce.pl)  
tel.: +48 41 367 65 53