




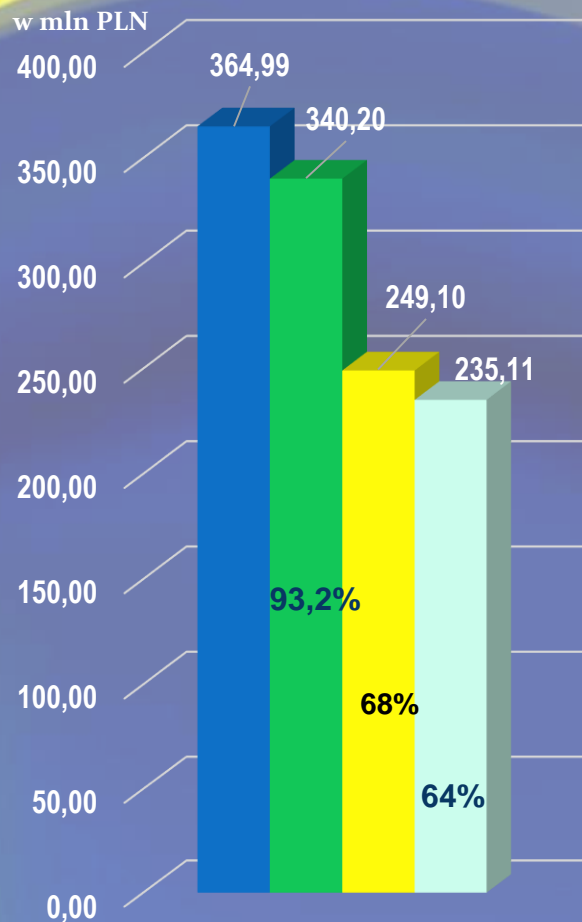
**Wdrażanie projektów w formule  
Zintegrowanych Inwestycji Terytorialnych  
w Kieleckim Obszarze Funkcjonalnym  
stan na: 31.08.2020 r.**

**Urząd Miasta Kielce  
Biuro Zarządzania Funduszami Europejskimi  
Biuro Kieleckiego Obszaru Funkcjonalnego  
<https://zitkof.kielce.eu/>**

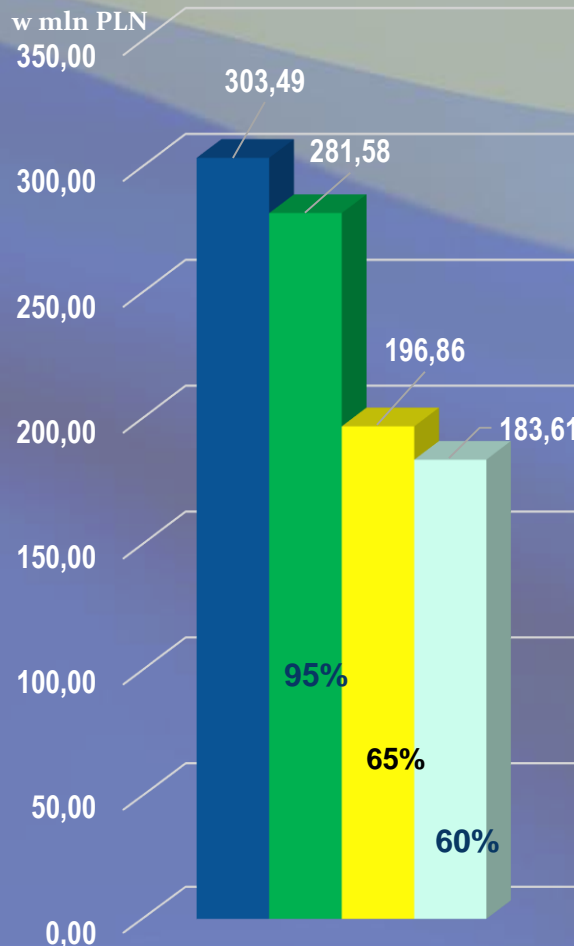
**Kielce, wrzesień 2020**



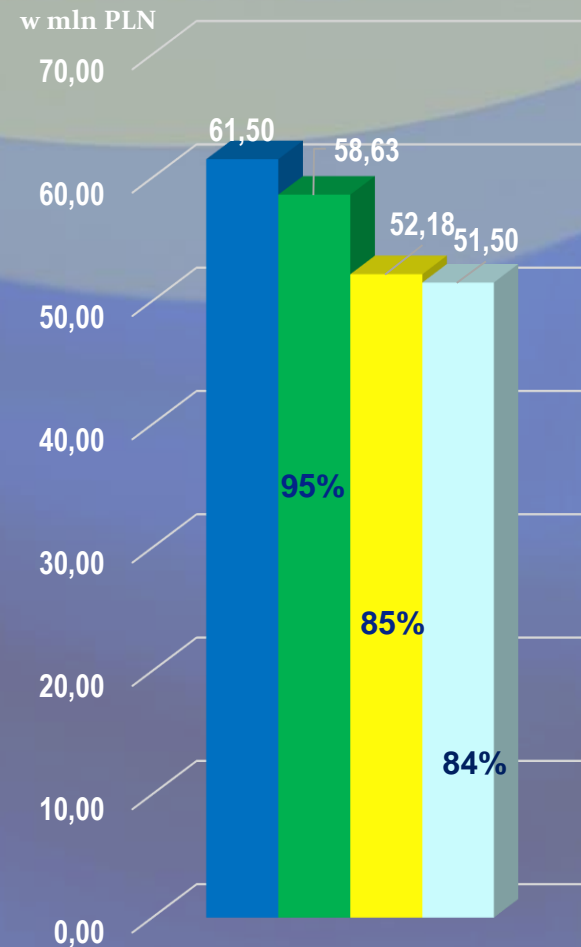
## EFRR+EFS



## EFRR (tryb pozakonkursowy)



## EFS (tryb konkursowy)



kurs EUR 4.4242

- Alokacja
- Kontraktacja
- Wnioski o płatność i zaliczki
- Certyfikacja

# Stopień wykorzystania alokacji dla projektów ZIT realizowanych na terenie KOF - w ramach EFS i EFRR wg kontraktacji

OKRES	WYKONANIE 2019		WYKONANIE 2020							
			I KW 2020		II KW 2020		na dzień 09.09.2020		IV 2020 - PLAN IP ZIT	
FUNDUSZ	EFS	EFRR	EFS	EFRR	EFS	EFRR	EFS	EFRR	EFS	EFRR
Liczba umów (narastająco)	59 szt	45 szt	65 szt	46 szt	66 szt.	50 szt.	66 szt.	49 szt.	71 szt.	54 szt.
Wartość umów mln PLN	54,95	267,41	58,02	272,06	58,51	280,79	58,63	281,58	66,24	290,62
% wykorzystania alokacji	92,54%	90,60%	94,33%	89,65%	95,13%	92,52%	95,33%	92,78%	107,70%	95,76%
Ogólna wartość umów mln PLN	322,4		330,1		339,3		340,2		356,9	
Ogólny % wykorzystania alokacji	90,92%		90,43%		92,96%		93,21%		98%	
CEL MFiPR – minimalny % wykorzystania alokacji	93,06%								100%	



# Stopień wykorzystania alokacji dla projektów ZIT realizowanych na terenie KOF - w ramach EFS i EFRR

## wg wydatków we wnioskach o płatność

OKRES	stan na dzień 09.09.2020	IV KW. 2020 <b>PLAN IP ZIT</b>
<b>FUNDUSZ</b>	<b>ŁĄCZNIE EFRR + EFS</b>	<b>ŁĄCZNIE EFRR + EFS</b>
Wkład UE we wnioskach o płatność      mln PLN	249,1 mln pln	260,24 mln pln
Wkład UE we wnioskach o płatność jako % wykorzystania alokacji	68,23%	71,30% (100% celu MFiPR)
CEL MFiPR – proponowany, minimalny % wykorzystania alokacji	nie określono	71,30%

kurs EUR 4.4242

# Realizacja Ram wykonania RPOWŚ 2014-2020 wg stanu na 31.08.2020 r. w kontekście projektów ZIT KOF

FUNDUSZ	OŚ	Typ wskaźnika	Nazwa wskaźnika	Jednostka miary	Wartość pośrednia - 2018	Wartość docelowa - 2023	Stan na dzień: 31.08.2020
EFRR	Oś. 6. Rozwój miast	Wskaźnik produktu	Liczba zmodernizowanych energetycznie budynków	budynki	8	41	44 (107%)
		Wskaźnik finansowy	Całkowita kwota certyfikowanych wydatków kwalifikowanych <b>(dotyczy całej osi VI, w tym rewitalizacji)</b>	EUR	16 470 588	148 587 197	41 500 986 (28 %) <b>bez rewitalizacji</b>
EFS	Oś. 8. Rozwój edukacji i aktywne społeczeństwo	Wartości określone są dla całych osi priorytetowych (wszystkich działań), bez wyodrębnienia działań dedykowanych tylko dla ZIT					
	Oś. 9. Włączenie społeczne i walka z ubóstwem						
	Oś. 10. Otwarty rynek pracy						

# Całkowita kwota certyfikowanych wydatków projektów ZIT KOF wg stanu na 31.08.2020 r.

FUNDUSZ	Kwota Alokacji PLN	Całkowita kwota certyfikowanych wydatków kwalifikowanych PLN	Całkowita kwota certyfikowanych wydatków kwalifikowanych/ alokacja
EFRR	<b>303 489 117</b>	<b>183 608 661</b>	<b>60%</b>
EFS	<b>61 504 335</b>	<b>51 501 891</b>	<b>84%</b>
EFS +EFRR	<b>364 993 452</b>	<b>235 110 552</b>	<b>64%</b>

kurs EUR 4.4242

# POSTĘP RZECZOWY REALIZACJI PROJEKTÓW ZIT (zakontraktowanych) NA TERENIE KOF - stan na 31.08.2020 r.

FUNDUSZ	ILOŚĆ PROJEKTÓW		WARTOŚĆ OGÓŁEM PLN	WKŁAD UE PLN
EFRR	Ilość projektów zakończonych	29	141 976 566,76	103 689 583,73
	Ilość projektów niezakończonych	20	287 794 974,65	177 888 139,43
EFS	Ilość projektów zakończonych	46	56 127 034,25	46 898 977,34
	Ilość projektów niezakończonych	20	13 899 308,54	11 727 242,94

# WYBRANE WSKAŹNIKI POSTĘPU RZECZOWEGO – stan na 31.08.2020 r.

Oś - kod	Działanie Poddziałanie	Nazwa wskaźnika	Jednostka miary	Wielkość wskaźnika w Strategii ZIT KOF	Wartość osiągnięta od początku realizacji projektu	Procent realizacji wskaźnika
Oś 6	06.01.00	Liczba zmodernizowanych energetycznie budynków	szt.	41	44	107%
	06.01.00	Zmniejszenie rocznego zużycia energii pierwotnej w budynkach publicznych	[kWh/rok]	14 918 551	9 165 196	61%
	06.02.00	Liczba zmodernizowanych źródeł oświetlenia gminnego	szt.	15 000	15 844	106%
	06.02.00	Długość wspartej infrastruktury rowerowej [km]	km	15	1,5	10%
	06.03.00	Liczba przebudowanych lub zmodernizowanych obiektów turystycznych i rekreacyjnych	szt.	10	9	90%
	06.04.00	Długość przebudowanych dróg wojewódzkich	km	2	2,03	102%
	06.04.00	Całkowita długość nowych dróg	km	4,5	0	0%
	06.06.00	Liczba wybudowanych lub zmodernizowanych obiektów infrastruktury edukacyjnej i szkoleniowej /Liczba wspartych obiektów infrastruktury kształcenia zawodowego	szt.	1	1	100%
Oś 8	08.01.02	Liczba osób opiekujących się dziećmi w wieku do lat 3 objętych wsparciem w programie	os	20	134	670%
	08.01.02	Liczba utworzonych miejsc opieki nad dziećmi w wieku do lat 3	os	22	88	400%
	08.02.03	Liczba osób objętych programem zdrowotnym dzięki EFS	os	11 232	28 124	250%
	08.04.03	Liczba osób w wieku 50 lat i więcej objętych wsparciem w programie	os	1 009	1 566	155%
Oś 9	09.02.02	Liczba osób zagrożonych ubóstwem lub wykluczeniem społecznym objętych usługami społecznymi świadczonymi w interesie ogólnym w programie	os	437	553	127%
Oś 10	10.02.02	Liczba osób długotrwale bezrobotnych objętych wsparciem w programie	os	188	412	219%
	10.02.02	Liczba osób biernych zawodowo objętych wsparciem w programie	os	103	187	182%
	10.02.02	Liczba osób z niepełnosprawnościami objętych wsparciem w programie	os	28	182	650%



**Dziękuję za uwagę**

**Biuro Zarządzania  
Funduszami Europejskimi  
w Urzędzie Miasta Kielce  
e-mail: [biurozit@um.kielce.pl](mailto:biurozit@um.kielce.pl)  
tel.: +48 41 367 65 53**