




**Wdrażanie projektów w formule
Zintegrowanych Inwestycji Terytorialnych
w Kieleckim Obszarze Funkcjonalnym
stan na: 31.12.2020 r.**

**Urząd Miasta Kielce
Biuro Zarządzania Funduszami Europejskimi
Biuro Kieleckiego Obszaru Funkcjonalnego
<https://zitkof.kielce.eu/>**

Kielce, luty 2021



Stopień wykorzystania alokacji dla projektów ZIT realizowanych na terenie KOF - w ramach EFS i EFRR wg kontraktacji

OKRES	WYKONANIE 2020								WYKONANIE 2021	
	I KW 2020		II KW 2020		III KW 2020		IV KW 2020		stan na 09.02.2021 r	
FUNDUSZ	EFS	EFRR	EFS	EFRR	EFS	EFRR	EFS	EFRR	EFS	EFRR
Liczba umów (narastająco)	65 szt	46 szt	66 szt.	50 szt.	70 szt.	49 szt.	71 szt.	50 szt.	72 szt.	50 szt.
Wartość umów (narastająco) mln PLN	58,02	272,06	58,51	280,79	61,41	281,58	62,16	283,13	62,63	283,13
% wykorzystania alokacji	96,78%	91,97%	95,13%	92,52%	100,58%	93,46%	99,57%	91,91%	100,32%	91,91%
Ogólna wartość umów (narastająco) mln PLN	330,08 mln pln		339,30 mln pln		342,99 mln pln		345,29 mln pln		345,75 mln pln	
Ogólny % wykorzystania alokacji	92,78%		92,96%		94,66%		93,20%		93,33%	

wg kursu 4,3124

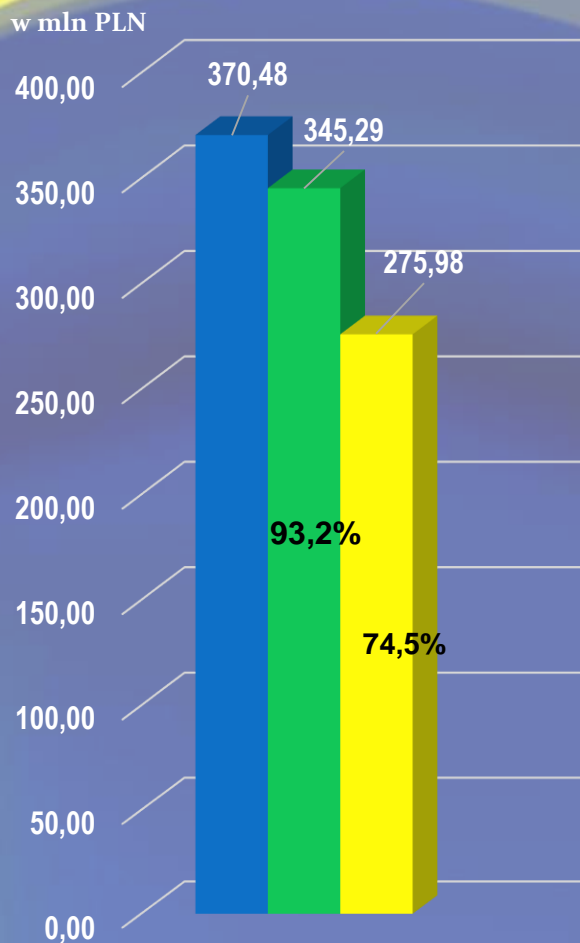
wg kursu 4,4242

wg kursu 4,3921

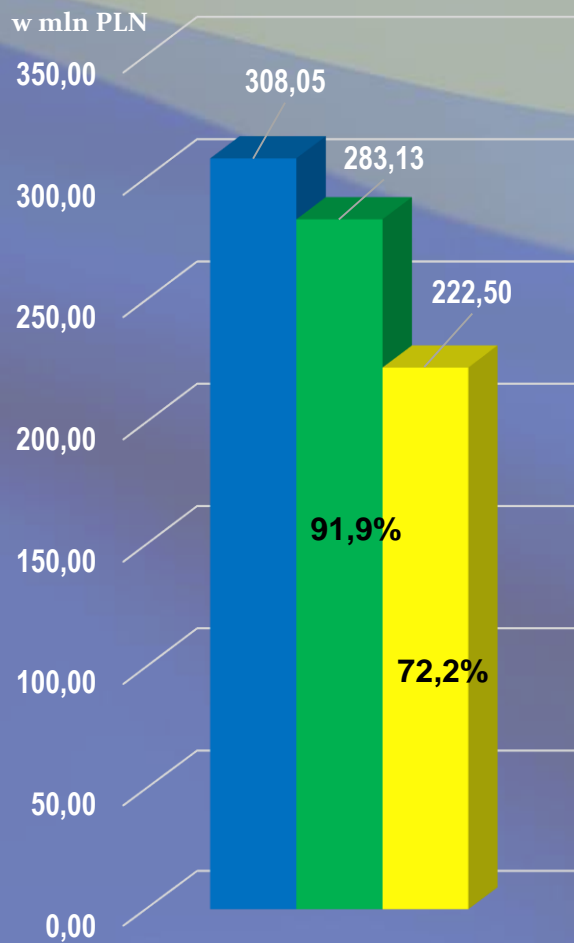
wg kursu 4,4907

wg kursu 4,4908

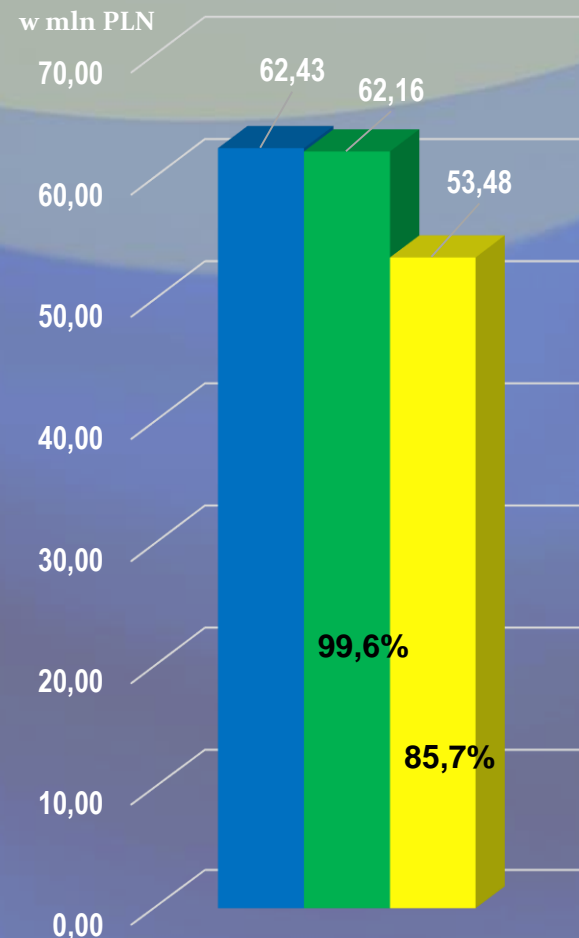
EFRR+EFS



EFRR (tryb pozakonkursowy)



EFS (tryb pozakonkursowy)



- Allokacja
- Kontraktacja
- Wnioski o płatność i zaliczki

Wg stanu na 31.12.2020 r.
kurs EUR 4,4907

Stopień wykorzystania alokacji dla projektów ZIT realizowanych na terenie KOF - w ramach EFS i EFRR wg wydatków we wnioskach o płatność

OKRES	IV KW. 2020	
FUNDUSZ	EFS	EFRR
Wkład UE we wnioskach o płatność mln PLN	53,48	222,50
Wykorzystanie alokacji %	85,67%	72,23%
Wkład UE we wnioskach o płatność - łącznie mln PLN	275,98 mln pln	
wykorzystania alokacji - łącznie %	74,49%	
CEL MFiPR –minimalny % wykorzystania alokacji	71,30%	

kurs euro 4,4907

Realizacja Ram wykonania RPOWŚ 2014-2020 wg stanu na 31.08.2020 r. w kontekście projektów ZIT KOF

FUNDUSZ	OŚ	Typ wskaźnika	Nazwa wskaźnika	Jednostka miary	Wartość pośrednia - 2018	Wartość docelowa - 2023	Stan na dzień: 31.12.2020
EFRR	Oś. 6. Rozwój miast	Wskaźnik produktu	Liczba zmodernizowanych energetycznie budynków	budynki	8	46	46 (112 %)
		Wskaźnik finansowy	Całkowita kwota certyfikowanych wydatków kwalifikowanych (dotyczy całej osi VI, w tym rewitalizacji)	EUR	16 470 588	148 587 197	61 293 634 (41 %) bez rewitalizacji
EFS	Oś. 8. Rozwój edukacji i aktywne społeczeństwo	Wartości określone są dla całych osi priorytetowych (wszystkich działań), bez wyodrębnienia działań dedykowanych tylko dla ZIT					
	Oś. 9. Włączenie społeczne i walka z ubóstwem						
	Oś. 10. Otwarty rynek pracy						

POSTĘP RZECZOWY REALIZACJI PROJEKTÓW ZIT (zakontraktowanych) NA TERENIE KOF - stan na 31.12.2020 r.

FUNDUSZ	ILOŚĆ PODPISANYCH UMÓW			DOFINANSOWANIE EU mln PLN
EFRR	50	Ilość projektów zakończonych	30	105,93
		Ilość projektów niezakończonych	20	177,19
EFS	71	Ilość projektów zakończonych	47	47,36
		Ilość projektów niezakończonych	24	14,81

WYBRANE WSKAŹNIKI POSTĘPU RZECZOWEGO – stan na 31.12.2020 r.

Oś - kod	Działanie Poddziałanie	Nazwa wskaźnika	Jednostka miary	Wielkość wskaźnika w Strategii ZIT KOF	Wartość osiągnięta od początku realizacji projektu	Procent realizacji wskaźnika
Oś 6	06.01.00	Liczba zmodernizowanych energetycznie budynków	szt.	41	46	112%
	06.01.00	Zmniejszenie rocznego zużycia energii pierwotnej w budynkach publicznych	[kWh/rok]	14 918 551	9 637 270	65%
	06.02.00	Liczba zmodernizowanych źródeł oświetlenia gminnego	szt.	15 000	15 844	106%
	06.02.00	Długość wspartej infrastruktury rowerowej [km]	km	15	1,5	10%
	06.03.00	Liczba przebudowanych lub zmodernizowanych obiektów turystycznych i rekreacyjnych	szt.	10	10	100%
	06.04.00	Długość przebudowanych dróg wojewódzkich	km	2	2,03	102%
	06.04.00	Całkowita długość nowych dróg	km	4,5	0	0%
	06.06.00	Liczba wybudowanych lub zmodernizowanych obiektów infrastruktury edukacyjnej i szkoleniowej /Liczba wspartych obiektów infrastruktury kształcenia zawodowego	szt.	1	1	100%
Oś 8	08.01.02	Liczba osób opiekujących się dziećmi w wieku do lat 3 objętych wsparciem w programie	os	20	175	875%
	08.01.02	Liczba utworzonych miejsc opieki nad dziećmi w wieku do lat 3	os	22	88	400%
	08.02.03	Liczba osób objętych programem zdrowotnym dzięki EFS	os	11 232	28 124	250%
	08.04.03	Liczba osób w wieku 50 lat i więcej objętych wsparciem w programie	os	1 009	1 650	164%
Oś 9	09.02.02	Liczba osób zagrożonych ubóstwem lub wykluczeniem społecznym objętych usługami społecznymi świadczonymi w interesie ogólnym w programie	os	437	520	119%
Oś 10	10.02.02	Liczba osób długotrwale bezrobotnych objętych wsparciem w programie	os	188	573	305%
	10.02.02	Liczba osób biernych zawodowo objętych wsparciem w programie	os	103	191	185%
	10.02.02	Liczba osób z niepełnosprawnościami objętych wsparciem w programie	os	28	180	643%

Dziękuję za uwagę

**Biuro Zarządzania
Funduszami Europejskimi
w Urzędzie Miasta Kielce
e-mail: biurozit@um.kielce.pl
tel.: +48 41 367 65 53**