



ZITKOF

**Wdrażanie projektów w formule  
Zintegrowanych Inwestycji Terytorialnych  
w Kieleckim Obszarze Funkcjonalnym  
stan na: 25.X.2021 r.**

**Urząd Miasta Kielce  
Biuro Zarządzania Funduszami Europejskimi  
Biuro Kieleckiego Obszaru Funkcjonalnego  
<https://zitkof.kielce.eu/>**

Kielce, listopad 2021



# Stopień wykorzystania alokacji dla projektów ZIT realizowanych na terenie KOF - w ramach EFS i EFRR

**WG KONTRAKTACJI** – stan na 25.10.2021 r

OKRES	WYKONANIE 2019		WYKONANIE 2020		WYKONANIE 2021					
					I KW		II KW		III KW	
FUNDUSZ	EFS	EFRR	EFS	EFRR	EFS	EFRR	EFS	EFRR	EFS	EFRR
Liczba umów (narastająco)	59 szt	45 szt	71 szt.	50 szt.	81 szt.	52 szt.	84 szt.	53 szt.	83 szt.*	53 szt.**
Wartość umów (narastająco) mln PLN	54,95	267,41	62,16	283,13	65,61	287,85	66,57	291,72	66,25	292,45
% wykorzystania alokacji	92,54%	90,60%	99,57%	91,91%	104,59%	93,00%	106,74%	94,79%	103,02%	92,16%
Ogólna wartość umów (narastająco) mln PLN	322,36 mln pln		345,29 mln pln		353,45 mln pln		358,29 mln pln		358,71 mln pln	
Ogólny % wykorzystania alokacji	90,92%		93,20%		94,95%		96,80%		93,99%	

wg kursu 4,3028

wg kursu 4,4907

wg kursu 4,5122

wg kursu 4,4865

wg kursu 4,626

\* W III kw. rozwiązano jedną umowę

\*\* W III kw. podpisano i rozwiązano po jednej umowie

# Stopień wykorzystania alokacji dla projektów ZIT realizowanych na terenie KOF - w ramach EFS i EFRR

## WG WYDATKÓW WE WNIOSKACH O PŁATNOŚĆ

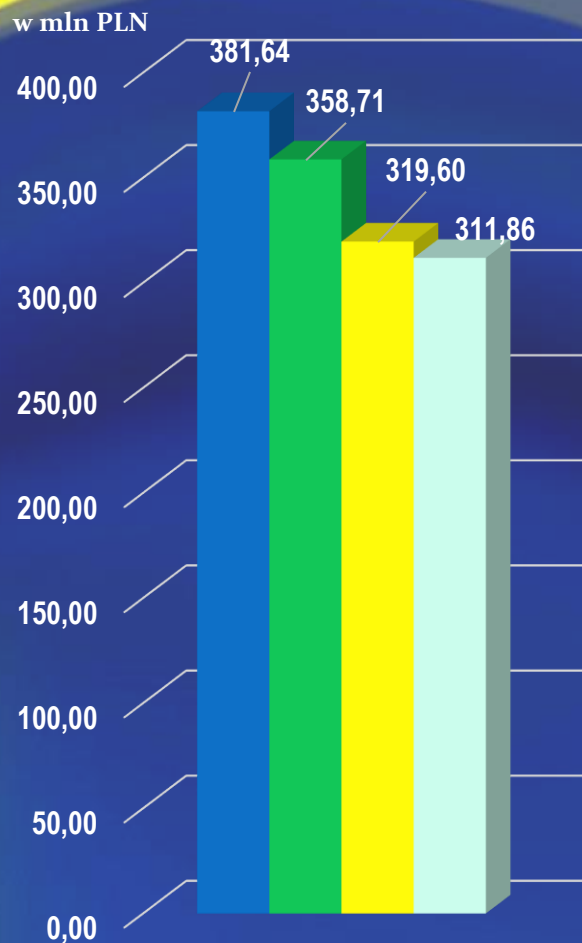
OKRES FUNDUSZ	ROK 2020		II KW. 2021 r		III KW. 2021 r	
	EFS	EFRR	EFS	EFRR	EFS	EFRR
Wkład UE we wnioskach o płatność mln PLN	53,48	222,5	56,38	252,3	58,11	261,49
Wykorzystanie alokacji %	85,67%	72,23%	90,40%	81,98%	90,36%	82,40%
Wkład UE we wnioskach o płatność - łącznie mln PLN	275,98 mln pln		308,68 mln pln		319,6 mln pln	
Wykorzystania alokacji - łącznie %	74,49%		83,40%		83,74%	

kurs euro 4,4906

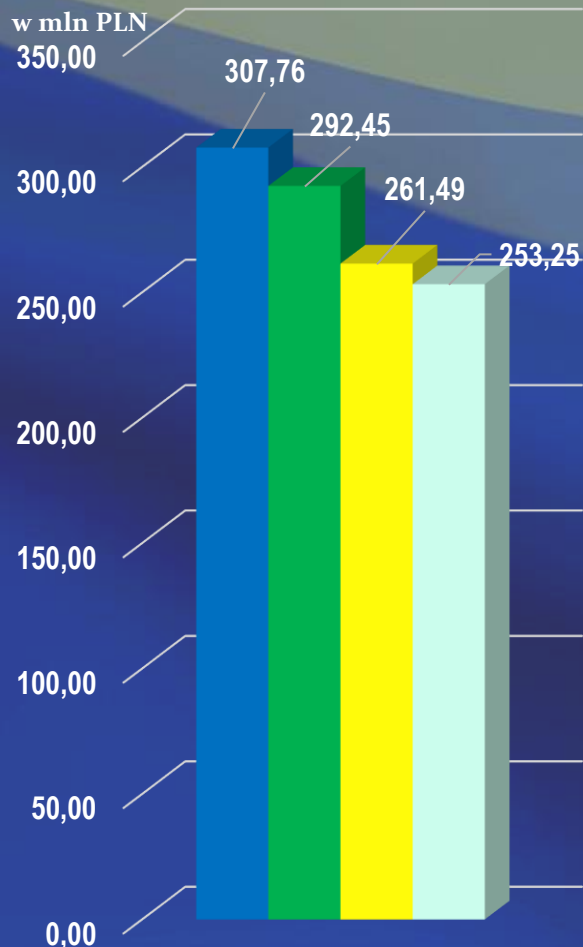
kurs euro 4,4864

kurs euro 4,626

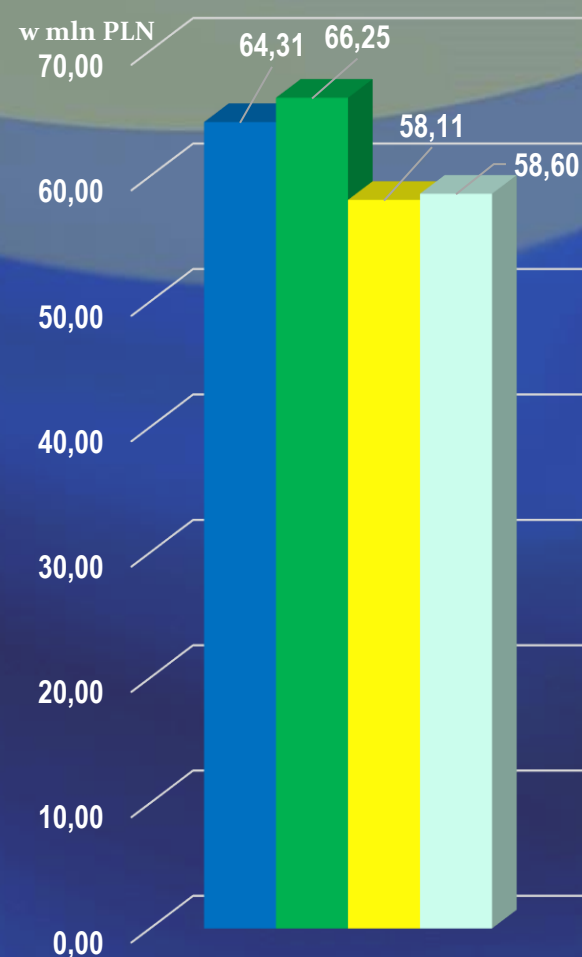
## EFRR+EFS



## EFRR (tryb pozakonkursowy)



## EFS (tryb pozakonkursowy)



- Alokacja
- Kontraktacja
- Wnioski o płatność i zaliczki
- Certyfikacja

- Alokacja
- Kontraktacja
- Wnioski o płatność i zaliczki
- Certyfikacja

wg kursu 4,626

# Realizacja Ram wykonania RPOWŚ 2014-2020 wg stanu na 25.10.2021 r. w kontekście projektów ZIT KOF

FUNDUSZ	OŚ	Typ wskaźnika	Nazwa wskaźnika	Jednostka miary	Wartość pośrednia - 2018	Wartość docelowa - 2023	Stan na dzień: 25.10.2021
EFRR	Oś. 6. Rozwój miast	Wskaźnik produktu	Liczba zmodernizowanych energetycznie budynków	budynki	8	41	52 ( 127 %)
		Wskaźnik finansowy	Całkowita kwota certyfikowanych wydatków kwalifikowanych <b>(dotyczy całej osi VI, w tym rewitalizacji)</b>	EUR	16 470 588	148 587 197	67 413 699 (45,4 %) <b>bez rewitalizacji</b>
EFS	Oś. 8. Rozwój edukacji i aktywne społeczeństwo	Wartości określone są dla całych osi priorytetowych (wszystkich działań), bez wyodrębnienia działań dedykowanych tylko dla ZIT					
	Oś. 9. Włączenie społeczne i walka z ubóstwem						
	Oś. 10. Otwarty rynek pracy						

# CERTYFIKACJA WYDATKÓW PROJEKTÓW ZIT KOF

OKRES	ROK 2020		II KWARTAŁ 2021		III KWARTAŁ 2021	
FUNDUSZ	kwota scertyfikowanych środków PLN	kwota scertyfikowanych środków/ alokacja	kwota scertyfikowanych środków PLN	kwota scertyfikowanych środków/ alokacja	kwota scertyfikowanych środków PLN	kwota scertyfikowanych środków/ alokacja
EFRR	221 155 899	<b>72%</b>	243 623 323	<b>79%</b>	253 252 976	<b>80%</b>
EFS	54 095 423	<b>87%</b>	55 735 185	<b>89%</b>	58 602 794	<b>91%</b>
EFS +EFRR	275 251 322	<b>74%</b>	299 358 508	<b>81%</b>	311 855 770	<b>82%</b>

kurs euro 4,626

# POSTĘP RZECZOWY REALIZACJI PROJEKTÓW ZIT (zakontraktowanych) NA TERENIE KOF - stan na 25.10.2021 r.

FUNDUSZ	ILOŚĆ PODPISANYCH UMÓW			DOFINANSOWANIE EU mln PLN
<b>EFRR</b>	<b>53</b>	Ilość projektów zakończonych	<b>39</b>	<b>129,64</b>
		Ilość projektów niezakończonych	<b>14</b>	<b>162,81</b>
<b>EFS</b>	<b>83</b>	Ilość projektów zakończonych	<b>57</b>	<b>52,20</b>
		Ilość projektów niezakończonych	<b>26</b>	<b>14,05</b>

# WYBRANE WSKAŹNIKI POSTĘPU RZECZOWEGO dla projektów ZIT współfinansowanych z **EFRR** – stan na 25.10.2021 r.

Działanie Poddziałanie	Nazwa wskaźnika	Jednostka miary	Wielkość wskaźnika w Strategii ZIT KOF	Wartość osiągnięta od początku realizacji projektu	Procent realizacji wskaźnika
06.01.00	Liczba zmodernizowanych energetycznie budynków	szt.	41	52	127%
06.01.00	Zmniejszenie rocznego zużycia energii pierwotnej w budynkach publicznych	[kWh/rok]	14 918 551	11 136 461	75%
06.02.00	Liczba zmodernizowanych źródeł oświetlenia gminnego	szt.	15 000	15 844	106%
06.02.00	Długość wspartej infrastruktury rowerowej [km]	km	15	7,28	49%
06.03.00	Liczba przebudowanych lub zmodernizowanych obiektów turystycznych i rekreacyjnych	szt.	10	15	150%
06.04.00	Długość przebudowanych dróg wojewódzkich	km	2	2,03	102%
06.04.00	Całkowita długość nowych dróg	km	4,5	0	0%
06.06.00	Liczba wybudowanych lub zmodernizowanych obiektów infrastruktury edukacyjnej i szkoleniowej /Liczba wspartych obiektów infrastruktury kształcenia zawodowego	szt.	1	1	100%



# WYBRANE WSKAŹNIKI POSTĘPU RZECZOWEGO dla projektów ZIT współfinansowanych z EFS – stan na 25.10.2021 r.

Działanie Poddziałanie	Nazwa wskaźnika	Jednostka miary	Wielkość wskaźnika w Strategii ZIT KOF	Wartość osiągnięta od początku realizacji projektu	Procent realizacji wskaźnika
08.01.02	Liczba osób opiekujących się dziećmi w wieku do lat 3 objętych wsparciem w programie	os	20	175	875%
08.01.02	Liczba utworzonych miejsc opieki nad dziećmi w wieku do lat 3	os	22	88	400%
08.02.03	Liczba osób objętych programem zdrowotnym dzięki EFS	os	11 232	74 979	668%
08.04.03	Liczba osób w wieku 50 lat i więcej objętych wsparciem w programie	os	1 009	1 198	119%
09.02.02	Liczba osób zagrożonych ubóstwem lub wykluczeniem społecznym objętych usługami społecznymi świadczonymi w interesie ogólnym w programie	os	437	553	127%
10.02.02	Liczba osób długotrwale bezrobotnych objętych wsparciem w programie	os	188	412	219%
10.02.02	Liczba osób biernych zawodowo objętych wsparciem w programie	os	103	187	182%
10.02.02	Liczba osób z niepełnosprawnościami objętych wsparciem w programie	os	28	182	650%

**Dziękuję za uwagę**

**Biuro Zarządzania  
Funduszami Europejskimi  
w Urzędzie Miasta Kielce  
e-mail: [biurozit@um.kielce.pl](mailto:biurozit@um.kielce.pl)  
tel.: +48 41 367 65 53**