




**Wdrażanie projektów w formule  
Zintegrowanych Inwestycji Terytorialnych  
w Kieleckim Obszarze Funkcjonalnym  
stan na: 31.10.2022 r.**

**Urząd Miasta Kielce  
Biuro Zarządzania Funduszami Europejskimi  
Biuro Kieleckiego Obszaru Funkcjonalnego  
<https://zitkof.kielce.eu/>**

**Kielce, 4 listopad 2022**



# Stopień wykorzystania alokacji dla projektów ZIT realizowanych na terenie KOF - w ramach EFS i EFRR

**WG KONTRAKTACJI** – stan na 31.10.2022 r

OKRES	WYKONANIE 2022 (narastająco od początku perspektywy)					
	I KW 2022		II KW 2022		31.10.2022	
FUNDUSZ	EFS	EFRR	EFS	EFRR	EFS	EFRR
LICZBA UMÓW (NARASTAJĄCO)	92 szt.	53 szt.	92 szt.	54 szt.	92 szt.	55 szt.
WARTOŚĆ UMÓW (NARASTAJĄCO)	69,28 mln PLN	296,16 ml PLN	69,28 mln PLN	298,60 mln PLN	69,58 mln PLN	300,90 mln PLN
% WYKORZYSTANIA ALOKACJI	106,76%	92,49%	109%	94,93%	103%	90,31%
OGÓLNA WARTOŚĆ UMÓW (NARASTAJĄCO)	365,44 mln PLN		367,88 mln PLN		370,47 mln PLN	
OGÓLNY % WYKORZYSTANIA ALOKACJI	94,89%		97,25%		92,46%	

kurs euro

4,6679

4,5855

4,857

# Stopień wykorzystania alokacji dla projektów ZIT realizowanych na terenie KOF - w ramach EFS i EFRR

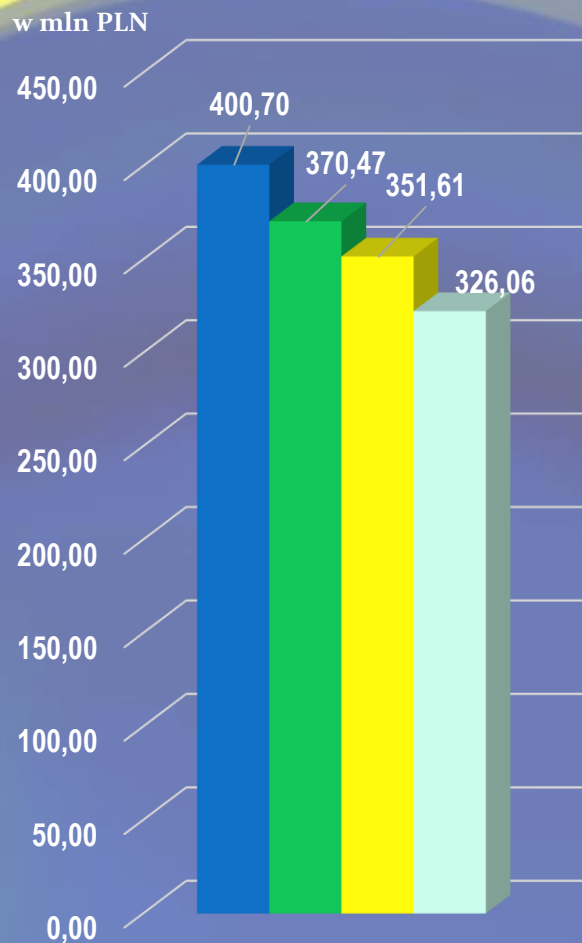
## WG WYDATKÓW WE WNIOSKACH O PŁATNOŚĆ

OKRES	WYKONANIE 2022			
	II KW 2022		31.10.2022	
FUNDUSZ	EFS	EFRR	EFS	EFRR
Wkład UE we wnioskach o płatność mln PLN	61,04	269,29	64,46	287,16
Wykorzystanie alokacji %	94,07%	84,10%	95,47%	86,19%
Wkład UE we wnioskach o płatność - łącznie mln PLN	330,33 mln pln		351,62 mln pln	
Wykorzystania alokacji - łącznie %	85,78%		87,75%	

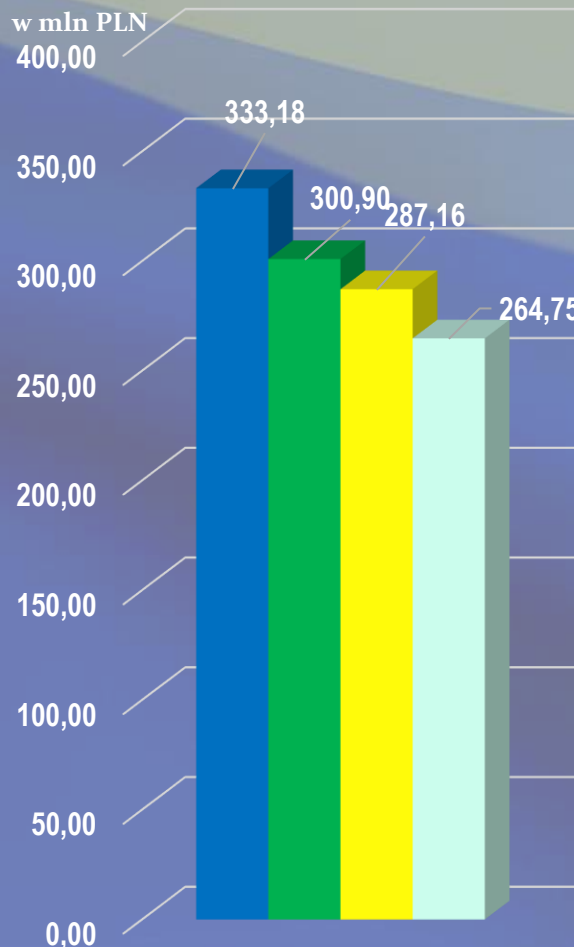
kurs euro 4,6679

kurs euro 4,857

## EFRR+EFS



## EFRR (tryb pozakonkursowy)



## EFS (tryb konkursowy)



- Alokacja
- Kontraktacja
- Wnioski o płatność i zaliczki
- Certyfikacja

- Alokacja
- Kontraktacja
- Wnioski o płatność i zaliczki
- Certyfikacja

# Realizacja Ram wykonania RPOWŚ 2014-2020 w kontekście projektów ZIT KOF

FUNDUSZ	OŚ	Typ wskaźnika	Nazwa wskaźnika	Jednostka miary	Wartość pośrednia – 2018	Wartość docelowa - 2023	Stan na dzień: III kW.2022
EFRR	Oś. 6. Rozwój miast	Wskaźnik produktu	Liczba zmodernizowanych energetycznie budynków	budynki	8	41	57 ( 1391 %)
		Wskaźnik finansowy	Całkowita kwota certyfikowanych wydatków kwalifikowanych <b>(dotyczy całej osi VI, w tym rewitalizacji)</b>	EUR	16 470 588	147 556 426	56 717 317 (38,4%) <b>bez rewitalizacji</b>
EFS	Oś. 8. Rozwój edukacji i aktywne społeczeństwo	Wartości określone są dla całych osi priorytetowych (wszystkich działań), bez wyodrębnienia działań dedykowanych tylko dla ZIT					
	Oś. 9. Włączenie społeczne i walka z ubóstwem						
	Oś. 10. Otwarty rynek pracy						

## POSTĘP RZECZOWY REALIZACJI PROJEKTÓW ZIT (zakontraktowanych) NA TERENIE KOF - stan na 31.10.2022 r.

FUNDUSZ	ILOŚĆ PODPISANYCH UMÓW			DOFINANSOWANIE EU mln PLN
EFRR	55	Ilość projektów zakończonych	44 (80%)	232,50
		Ilość projektów niezakończonych	11	68,39
EFS	92	Ilość projektów zakończonych	72 (78%)	59,18
		Ilość projektów niezakończonych	20	10,40

# WYBRANE WSKAŹNIKI POSTĘPU RZECZOWEGO dla projektów ZIT współfinansowanych z **EFRR** – stan na 31.10.2022 r.

Działanie Poddziałanie	Nazwa wskaźnika	Jednostka miary	Wielkość wskaźnika w Strategii ZIT KOF	Wartość osiągnięta od początku realizacji projektu	Procent realizacji wskaźnika
06.01.00	Liczba zmodernizowanych energetycznie budynków	szt.	41	57	139%
06.01.00	Zmniejszenie rocznego zużycia energii pierwotnej w budynkach publicznych	[kWh/rok]	14 918 551	14 928 749	100,1%
06.02.00	Liczba zmodernizowanych źródeł oświetlenia gminnego	szt.	15 000	15 844	106%
06.02.00	Długość wspartej infrastruktury rowerowej [km]	km	15	10,18	67%
06.03.00	Liczba przebudowanych lub zmodernizowanych obiektów turystycznych i rekreacyjnych	szt.	10	16	160%
06.04.00	Długość przebudowanych dróg wojewódzkich	km	2	2,74	137%
06.04.00	Całkowita długość nowych dróg	km	4,5	4,85	107%
06.06.00	Liczba wybudowanych lub zmodernizowanych obiektów infrastruktury edukacyjnej i szkoleniowej /Liczba wspartych obiektów	szt.	1	1	100%
06.06.00	Potencjał objętej wsparciem infrastruktury w zakresie opieki nad dziećmi lub infrastruktury edukacyjnej (CI)	Os.	500	0	0% (projekt w trakcie)

# WYBRANE WSKAŹNIKI POSTĘPU RZECZOWEGO dla projektów ZIT współfinansowanych z EFS – stan na 31.10.2022 r.

OŚ	Poddziałanie	Nazwa wskaźnika	Jednostka miary	Wielkość wskaźnika w Strategii ZIT KOF	Wartość osiągnięta od początku realizacji projektu	Stopień realizacji wskaźnika
08	08.01.02	Liczba utworzonych miejsc opieki nad dziećmi w wieku do lat 3	os	22	88	400%
	08.02.03	Liczba osób objętych programem zdrowotnym dzięki EFS	os	11 232	87 310	777%
	08.03.06	Liczba miejsc wychowania przedszkolnego dofinansowanych w programie	szt.	123	464	377%
	08.03.06	Liczba dzieci objętych w ramach programu dodatkowymi zajęciami zwiększającymi ich szanse edukacyjne w edukacji przedszkolnej	os.	409	1 053	257%
	08.04.03	Liczba osób w wieku 50 lat i więcej objętych wsparciem w programie	os	1 009	1 727	171%
	08.04.03	Liczba osób w wieku 25 lat i więcej objętych wsparciem w programie	os	2250	2322	103%
	08.05.04	Liczba osób uczestniczących w pozaszkolnych formach kształcenia w programie	os	372	372	100%
09	09.02.02	Liczba osób zagrożonych ubóstwem lub wykluczeniem społecznym objętych usługami społecznymi świadczonymi w interesie ogólnym w programie	os	437	553	127%
10	10.02.02	Liczba osób biernych zawodowo objętych wsparciem w programie	os	103	187	182%
	10.02.02	Liczba osób z niepełnosprawnościami objętych wsparciem w programie	os	28	182	650%



## WYBRANE WSKAŹNIKI POSTĘPU RZECZOWEGO, związane z COVID dla projektów ZIT współfinansowanych z EFS – stan na 31.10.2022 r.

OŚ	Poddziałanie	Nazwa wskaźnika	Jednostka miary	Wielkość wskaźnika w Strategii ZIT KOF	Wartość osiągnięta od początku realizacji projektu	Stopień realizacji wskaźnika
08	08.02.03	Liczba osób objętych wsparciem w zakresie zwalczania lub przeciwdziałania skutkom pandemii COVID-19	osoba	50	207	414%
	08.02.03	Liczba podmiotów objętych wsparciem w zakresie zwalczania lub przeciwdziałania skutkom pandemii COVID-19	szt.	2	2	100%
	08.02.03	Wartość wydatków kwalifikowalnych przeznaczonych na działania związane z pandemią COVID-19	EUR	16257	18492	114%
	08.03.06	Liczba podmiotów objętych wsparciem w zakresie zwalczania lub przeciwdziałania skutkom pandemii COVID-19	szt.	2	2	100%
	08.03.06	Wartość wydatków kwalifikowalnych przeznaczonych na działania związane z pandemią COVID-19	EUR	7353	7353	100%
09	09.02.02	Liczba podmiotów objętych wsparciem w zakresie zwalczania lub przeciwdziałania skutkom pandemii COVID-19	szt.	3	3	100%
	09.02.02	Wartość wydatków kwalifikowalnych przeznaczonych na działania związane z pandemią COVID-19	EUR	25 518	25023	98%

***Dziękuję za uwagę***

**Urząd Miasta Kielce  
Biuro Zarządzania  
Funduszami Europejskimi  
Biuro Kieleckiego Obszaru Funkcjonalnego**

**e-mail: [biurozit@um.kielce.pl](mailto:biurozit@um.kielce.pl)**

**tel.: +48 41 367 65 53**