




**Wdrażanie projektów w formule
Zintegrowanych Inwestycji Terytorialnych
w Kieleckim Obszarze Funkcjonalnym
stan na: 30.05.2023 r.**

**Urząd Miasta Kielce
Biuro Zarządzania Funduszami Europejskimi
Biuro Kieleckiego Obszaru Funkcjonalnego
<https://zitkof.kielce.eu/>**

Kielce, 30.05.2023 r



Unia Europejska
Europejskie Fundusze
Strukturalne i Inwestycyjne



Stopień wykorzystania alokacji dla projektów ZIT realizowanych na terenie KOF - w ramach EFS i EFRR

WG KONTRAKTACJI

OKRES	WYKONANIE 2023 (narastająco od początku perspektywy)			
	I KW 2023		30.05.2023	
FUNDUSZ	EFS	EFRR	EFS	EFRR
LICZBA UMÓW (NARASTAJĄCO)	92 szt.	55 szt.	92 szt.	55 szt.
WARTOŚĆ UMÓW (NARASTAJĄCO)	68,65 mln PLN	301,7 ml PLN	68,68 mln PLN	301,7 mln PLN
% WYKORZYSTANIA ALOKACJI	104,71%	93,26%	107,63%	95,82%
OGÓLNA WARTOŚĆ UMÓW (NARASTAJĄCO)	370,34 mln PLN		370,38 mln PLN	
OGÓLNY % WYKORZYSTANIA ALOKACJI	95,19%		97,81%	

POSTĘP RZECZOWY REALIZACJI PROJEKTÓW ZIT (zakontraktowanych) NA TERENIE KOF

FUNDUSZ	ILOŚĆ PODPISANYCH UMÓW			DOFINANSOWANIE EU mln PLN
EFRR	55	Ilość projektów zakończonych	46 (84%)	246,53
		Ilość projektów niezakończonych	9	55,157
EFS	92	Ilość projektów zakończonych	82 (89%)	63,81
		Ilość projektów niezakończonych	10	4,86

Stopień wykorzystania alokacji dla projektów ZIT realizowanych na terenie KOF - w ramach EFS i EFRR

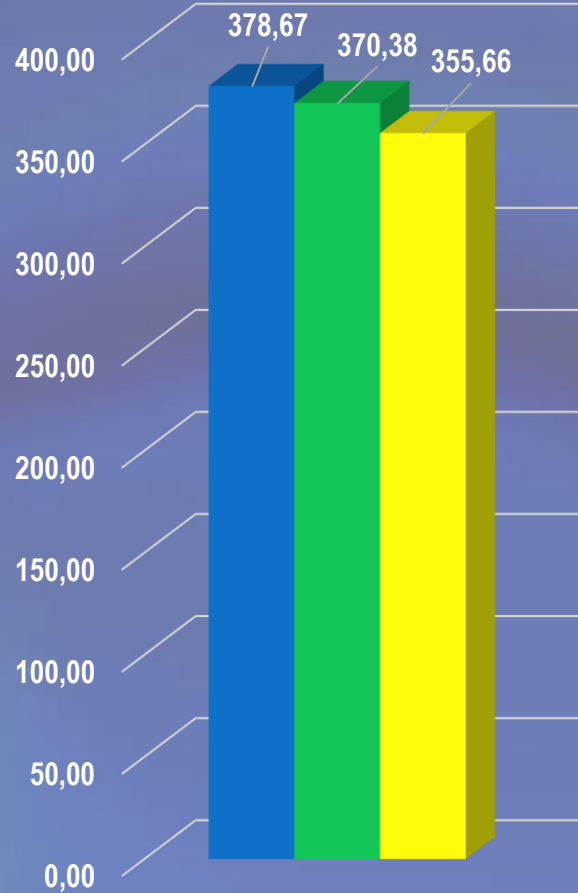
WG WYDATKÓW WE WNIOSKACH O PŁATNOŚĆ

OKRES	WYKONANIE 2023	
	30.05.2023	
FUNDUSZ	EFS	EFRR
Wkład UE we wnioskach o płatność mln PLN	65,16	290,50
Wykorzystanie alokacji %	94,87%	92,26%
Wkład UE we wnioskach o płatność - łącznie mln PLN	355,66 mln pln	
Wykorzystania alokacji - łącznie %	94%	

kurs euro 4,59

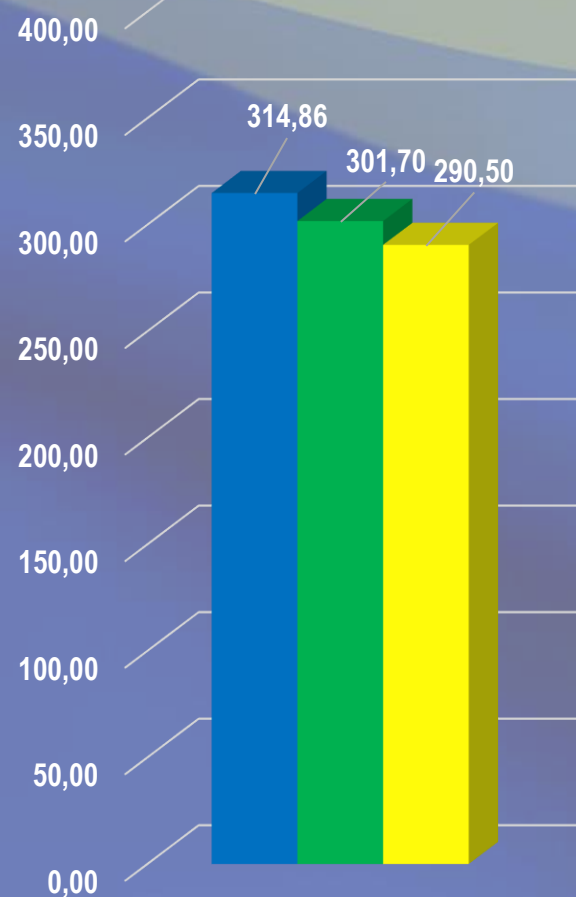
EFRR+EFS

w mln PLN



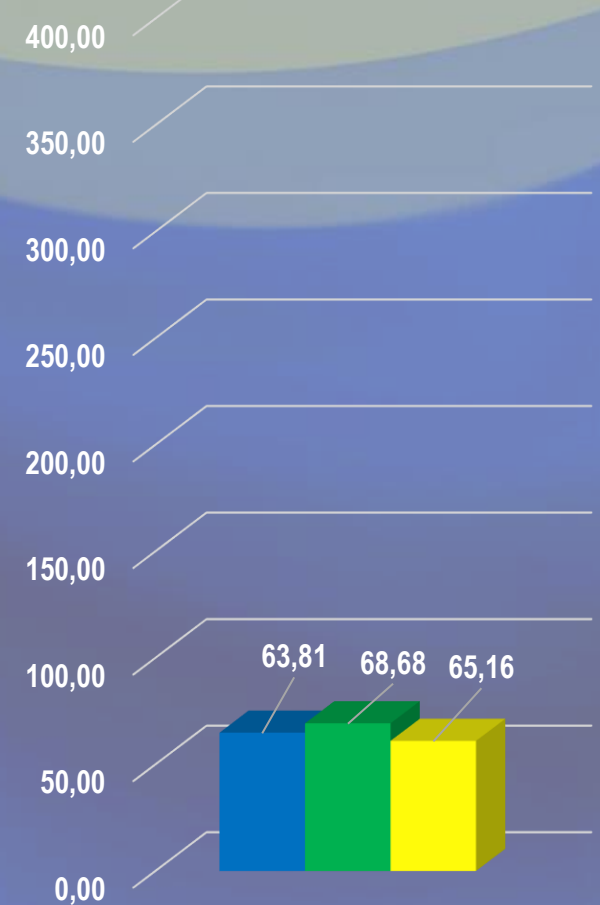
EFRR (tryb pozakonkursowy)

w mln PLN



EFS (tryb konkursowy)

w mln PLN



- Alokacja
- Kontraktacja
- Wnioski o płatność i zaliczki

WYBRANE WSKAŹNIKI POSTĘPU RZECZOWEGO dla projektów ZIT współfinansowanych z **EFRR** (stan k.2022)

Działanie Poddziałanie	Nazwa wskaźnika	Jednostka miary	Wielkość wskaźnika w Strategii ZIT KOF	Wartość osiągnięta od początku realizacji projektu	Procent realizacji wskaźnika
06.01.00	Liczba zmodernizowanych energetycznie budynków	szt.	41	59	144%
06.01.00	Zmniejszenie rocznego zużycia energii pierwotnej w budynkach publicznych	[kWh/rok]	14 918 551	14 928 749	100,1%
06.02.00	Liczba zmodernizowanych źródeł oświetlenia gminnego	szt.	15 000	15 844	106%
06.02.00	Długość wspartej infrastruktury rowerowej [km]	km	15	16,82	102%
06.03.00	Liczba przebudowanych lub zmodernizowanych obiektów turystycznych i rekreacyjnych	szt.	10	15,32	160%
06.04.00	Długość przebudowanych dróg wojewódzkich	km	2	2,74	137%
06.04.00	Całkowita długość nowych dróg	km	4,5	4,85	107%
06.06.00	Liczba wybudowanych lub zmodernizowanych obiektów infrastruktury edukacyjnej i szkoleniowej /Liczba wspartych obiektów	szt.	1	1	100%
06.06.00	Potencjał objętej wsparciem infrastruktury w zakresie opieki nad dziećmi lub infrastruktury edukacyjnej (CI)	Os.	500	0	0% (projekt w trakcie)

WYBRANE WSKAŹNIKI POSTĘPU RZECZOWEGO dla projektów ZIT współfinansowanych z EFS (stan k.2022)

OŚ	Poddziałanie	Nazwa wskaźnika	Jednostka miary	Wielkość wskaźnika w Strategii ZIT KOF	Wartość osiągnięta od początku realizacji projektu	Stopień realizacji wskaźnika
08	08.01.02	Liczba utworzonych miejsc opieki nad dziećmi w wieku do lat 3	os	22	88	400%
	08.02.03	Liczba osób objętych programem zdrowotnym dzięki EFS	os	11 232	87 310	777%
	08.03.06	Liczba miejsc wychowania przedszkolnego dofinansowanych w programie	szt.	123	464	377%
	08.03.06	Liczba dzieci objętych w ramach programu dodatkowymi zajęciami zwiększającymi ich szanse edukacyjne w edukacji przedszkolnej	os.	409	1 053	257%
	08.04.03	Liczba osób w wieku 50 lat i więcej objętych wsparciem w programie	os	1 009	1 727	171%
	08.04.03	Liczba osób w wieku 25 lat i więcej objętych wsparciem w programie	os	2250	2322	103%
	08.05.04	Liczba osób uczestniczących w pozaszkolnych formach kształcenia w programie	os	372	372	100%
09	09.02.02	Liczba osób zagrożonych ubóstwem lub wykluczeniem społecznym objętych usługami społecznymi świadczonymi w interesie ogólnym w programie	os	437	553	127%
10	10.02.02	Liczba osób biernych zawodowo objętych wsparciem w programie	os	103	187	182%
	10.02.02	Liczba osób z niepełnosprawnościami objętych wsparciem w programie	os	28	182	650%

WYBRANE WSKAŹNIKI POSTĘPU RZECZOWEGO, związane z COVID dla projektów ZIT współfinansowanych z EFS (stan k.2022)

OŚ	Poddziałanie	Nazwa wskaźnika	Jednostka miary	Wielkość wskaźnika w Strategii ZIT KOF	Wartość osiągnięta od początku realizacji projektu	Stopień realizacji wskaźnika
08	08.02.03	Liczba osób objętych wsparciem w zakresie zwalczania lub przeciwdziałania skutkom pandemii COVID-19	osoba	50	207	414%
	08.02.03	Liczba podmiotów objętych wsparciem w zakresie zwalczania lub przeciwdziałania skutkom pandemii COVID-19	szt.	2	2	100%
	08.02.03	Wartość wydatków kwalifikowalnych przeznaczonych na działania związane z pandemią COVID-19	EUR	16257	18492	114%
	08.03.06	Liczba podmiotów objętych wsparciem w zakresie zwalczania lub przeciwdziałania skutkom pandemii COVID-19	szt.	2	2	100%
	08.03.06	Wartość wydatków kwalifikowalnych przeznaczonych na działania związane z pandemią COVID-19	EUR	7353	7353	100%
09	09.02.02	Liczba podmiotów objętych wsparciem w zakresie zwalczania lub przeciwdziałania skutkom pandemii COVID-19	szt.	3	3	100%
	09.02.02	Wartość wydatków kwalifikowalnych przeznaczonych na działania związane z pandemią COVID-19	EUR	25 518	25023	98%

Dziękuję za uwagę

**Urząd Miasta Kielce
Biuro Zarządzania
Funduszami Europejskimi
Biuro Kieleckiego Obszaru Funkcjonalnego**

e-mail: [**biurozit@um.kielce.pl**](mailto:biurozit@um.kielce.pl)

tel.: **+48 41 367 65 53**