



**Rzeczpospolita
Polska**



**WOJEWÓDZTWO
ŚWIĘTOKRZYSKIE**

Unia Europejska
Europejski Fundusz Społeczny



**Regionalny Program Operacyjny
Województwa Świętokrzyskiego na lata 2014-2020
stan wdrażania osi priorytetowych 8, 9, 10
(Europejski Fundusz Społeczny)**

Stan na 15.01.2019 r.

Osie 8, 9 i 10 RPO WŚ 2014 – 2020 – **114 (109) konkursów**
oraz **17 (12) naborów pozakonkursowych:**

- **73 (69) konkursów** i **6 (6) naborów pozakonkursowych**
– OP 8. Rozwój edukacji i aktywne społeczeństwo (Departament Wdrażania EFS)
- **30 (29) konkursów** i **6 (1) naborów pozakonkursowych**
– OP 9. Włączenie społeczne i walka z ubóstwem (Departament Wdrażania EFS)
- **11 (11) konkursów** i **5 (5) naborów pozakonkursowych**
– OP 10. Otwarty rynek pracy (Wojewódzki Urząd Pracy w Kielcach)

(stan na 15.01.2019 r. – dane w nawiasach na dzień 20.09.2018)

W wyniku przeprowadzonych naborów konkursowych i pozakonkursowych zawarto łącznie **698 (627) umów**:

- **398 (338) umów** w ramach **Osi Priorytetowej 8**,
- **123 (112) umów** w ramach **Osi Priorytetowej 9**,
- **177 (177) umów** w ramach **Osi Priorytetowej 10**.

*(stan na 15.01.2018 r. - bez umów rozwiązanych,
dane w nawiasach na dzień 20.09.2018)*

Poziom kontraktacji, wnioski o płatność , certyfikacja wydatków

(bez środków Pomocy Technicznej oraz umów rozwiązanych)

Stan na 15.01.2019 r.

1 euro = 4,3028 PLN


(dane w nawiasach na dzień 20.09.2018; 1 euro = 4,2882 PLN)



Oś priorytetowa 8. Rozwój edukacji i aktywne społeczeństwo

600 000 000,00
500 000 000,00
400 000 000,00
300 000 000,00
200 000 000,00
100 000 000,00
0,00

552 708 307,12



Wartość zawartych
umów stanowi
51,41 % alokacji
(43,84 %)

284 127 478,45

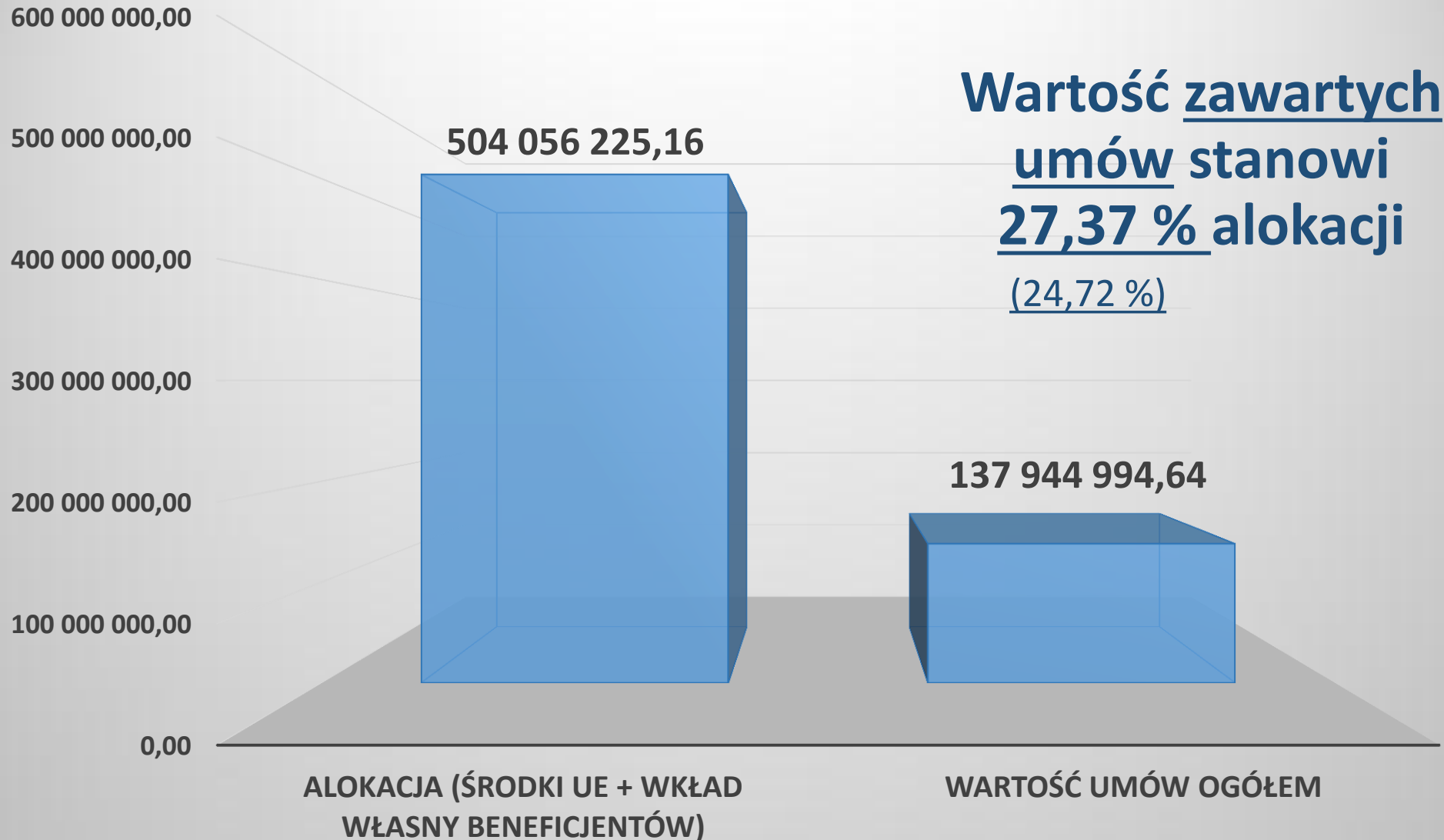


ALOKACJA (ŚRODKI UE + WKŁAD WŁASNY
BENEFICJENTÓW)

WARTOŚĆ UMÓW OGÓŁEM

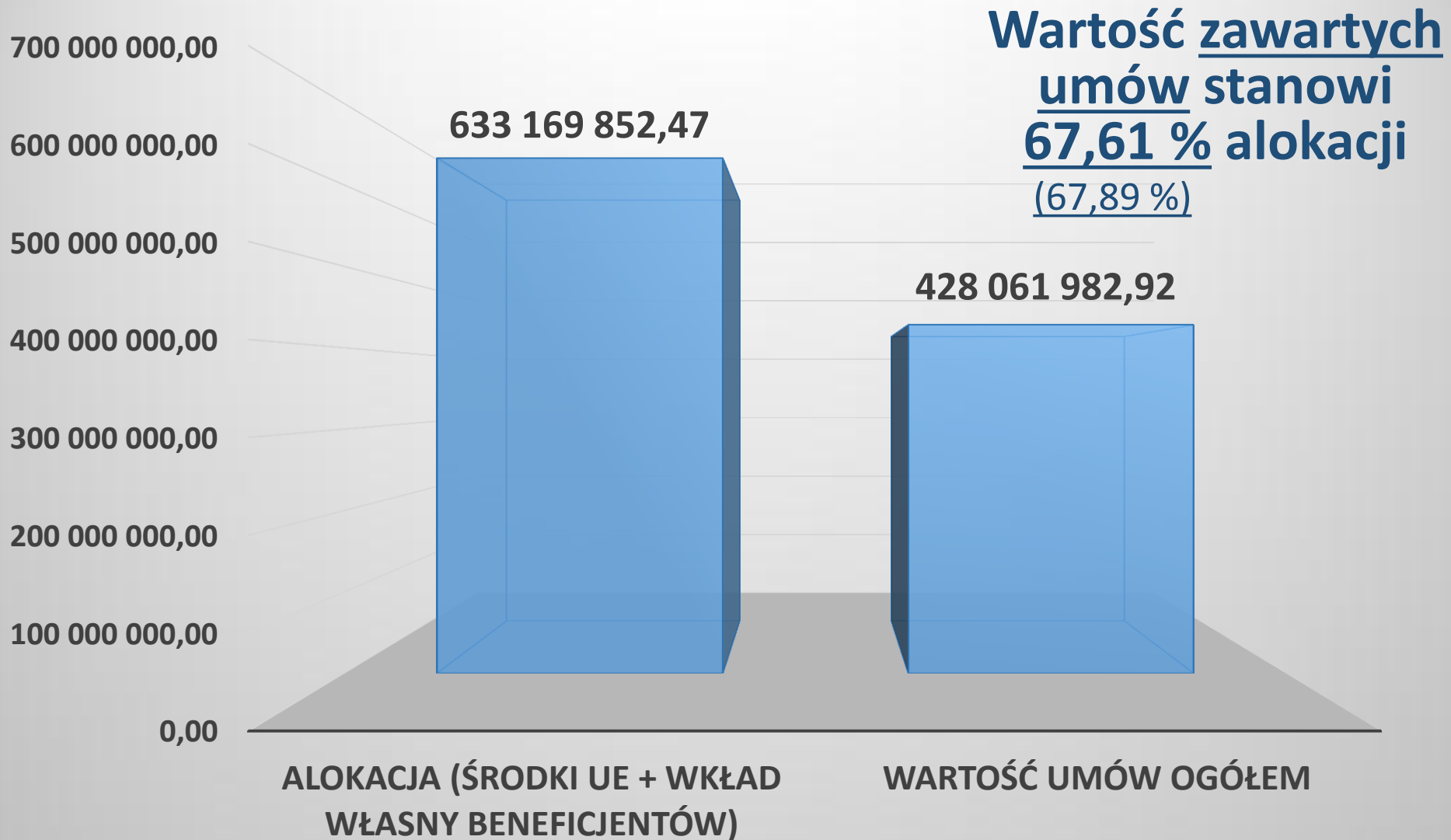


Oś priorytetowa 9. Włączenie społeczne i walka z ubóstwem





Oś priorytetowa 10. Otwarty rynek pracy



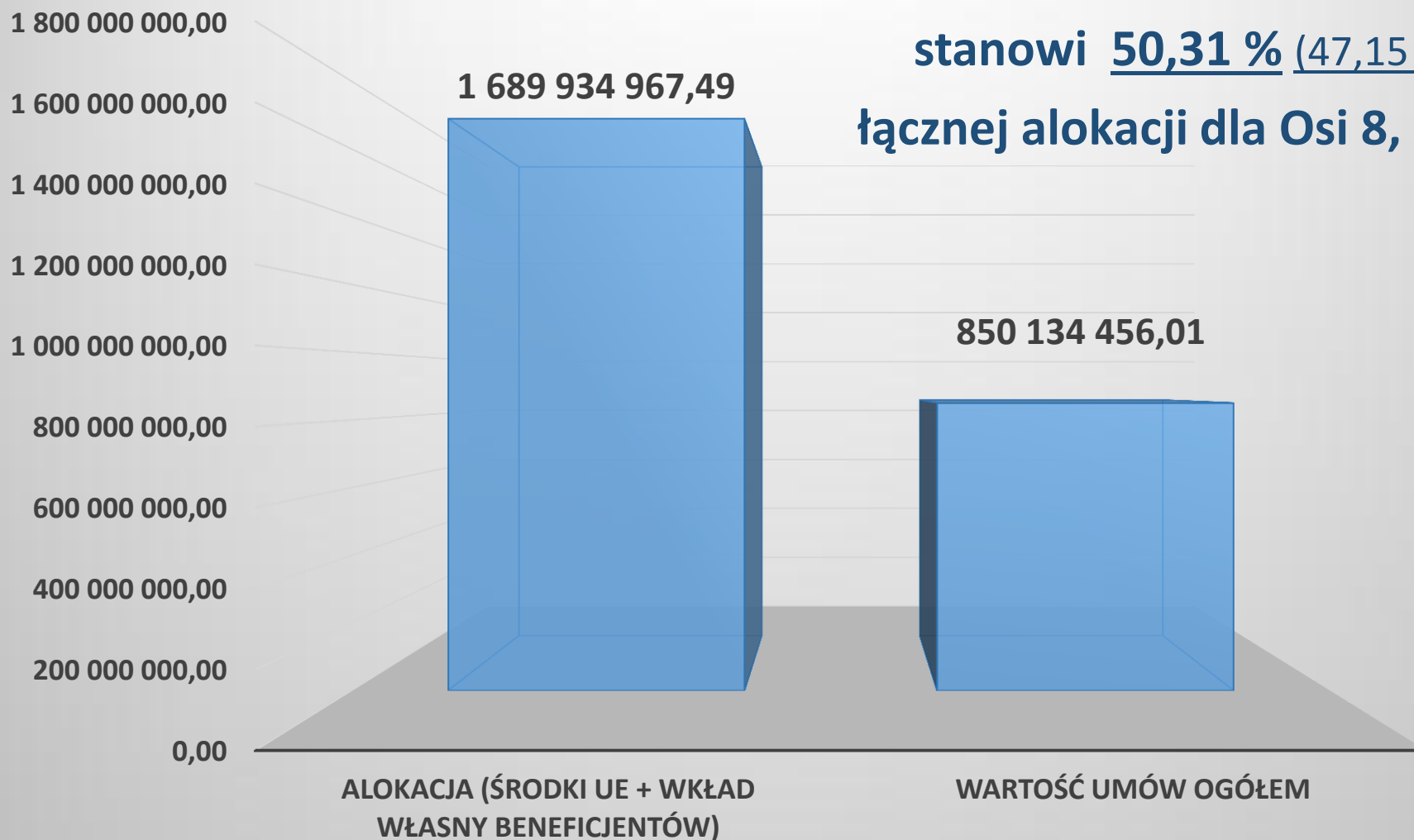


Osie Priorytetowe 8, 9, 10 – kontraktacja łącznie

Wartość zawartych umów


stanowi 50,31 % (47,15 %)

łącznej alokacji dla Osi 8, 9, 10



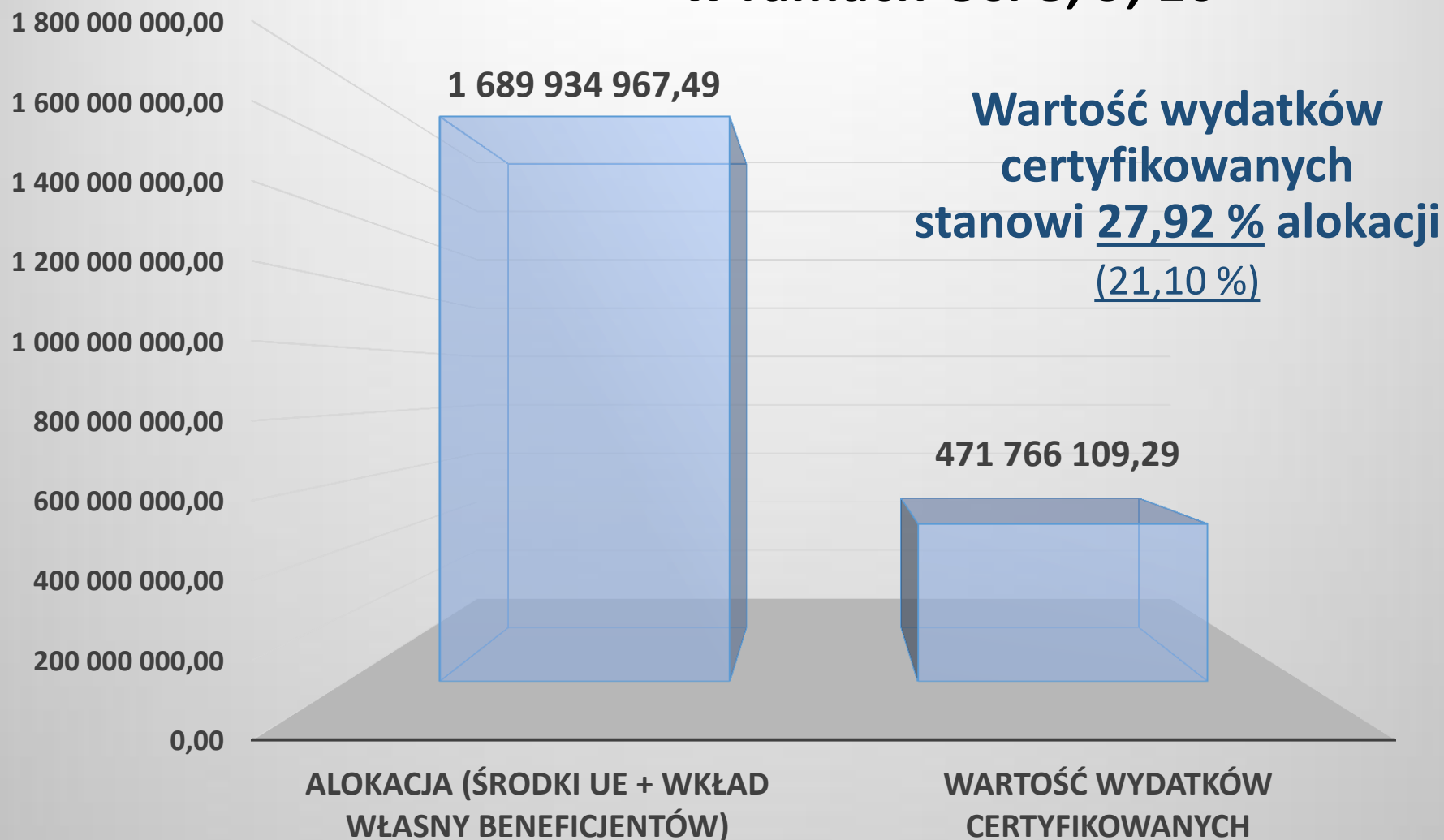


Wartość zatwierdzonych wniosków o płatność w ramach Osi 8, 9, 10





Certyfikacja wydatków kwalifikowanych w ramach Osi 8, 9, 10



OSIĄGNIĘTE WARTOŚCI ORAZ CELE WYZNACZONE DLA WSKAŹNIKÓW WŁĄCZONYCH DO RAM WYKONANIA

(stan na dzień 15.01.2019 - dane w nawiasach na dzień 20.09.2019)

Oś priorytetowa 8. Rozwój edukacji i aktywne społeczeństwo:

Wskaźnik	Jednostka pomiaru	<u>Wartość wskaźnika</u>	Cel do osiągnięcia na koniec 2018 i 2023 roku		<u>% realizacji celu na koniec danego roku</u>
			Rok		
Liczba uczniów objętych wsparciem w programie	osoba	<u>17 812</u> (14 686)	2018	9 224	<u>193,10</u>
			2023	23 060	<u>77,24</u>
Liczba dzieci objętych w ramach programu dodatkowymi zajęciami zwiększającymi ich szanse edukacyjne w edukacji przedszkolnej	osoba	<u>3 555</u> (3 120)	2018	1 751	<u>203,03</u>
			2023	4 378	<u>81,20</u>
Liczba osób opiekujących się dziećmi w wieku do lat 3 objętych wsparciem w programie	osoba	<u>674</u> (475)	2018	466	<u>144,64</u>
			2023	1 166	<u>57,20</u>
Całkowita kwota certyfikowanych wydatków kwalifikowalnych	EURO	<u>27 492 882</u> (19 628 427)	2018	26 835 945,00	<u>125,91</u>
			2023	128 453 308,00	<u>21,40</u>

Oś priorytetowa 9. Włączenie społeczne i walka z ubóstwem:

Wskaźnik	Jednostka pomiaru	<u>Wartość wskaźnika</u>	Cel do osiągnięcia na koniec 2018 i 2023 roku		<u>% realizacji celu na koniec danego roku</u>
			Rok		
Liczba osób zagrożonych ubóstwem lub wykluczeniem społecznym objętych wsparciem w programie	osoba	<u>9 601</u> (8 284)	2018	8 669	<u>110,75</u>
			2023	30 959	<u>31,01</u>
Całkowita kwota certyfikowanych wydatków kwalifikowalnych	EURO	<u>12 894 950</u> (9 408 311)	2018	16 166 165,00	<u>79,77</u>
			2023	117 146 096,00	<u>11,01</u>

Oś priorytetowa 10. Otwarty rynek pracy:

Wskaźnik	Jednostka pomiaru	<u>Wartość wskaźnika</u>	Cel do osiągnięcia na koniec 2018 i 2023 roku		<u>% realizacji celu na koniec danego roku</u>
			Rok		
Liczba osób bezrobotnych (łącznie z długotrwale bezrobotnymi) objętych wsparciem w programie (CI)	osoba	<u>15 671</u> (15 003)	2018	11 916	<u>131,51</u>
			2023	29 790	<u>52,60</u>
Całkowita kwota certyfikowanych wydatków kwalifikowalnych	EURO	<u>69 926 587</u> (54 177 789)	2018	30 656 772,00	<u>228,10</u>
			2023	147 152 983,00	<u>47,52</u>

Prognoza wniosków o płatność (łącznie wydatki kwalifikowalne) dla 2019 roku:

Oś 8: 72 217 000,00 PLN

Oś 9: 86 568 000,00 PLN

Oś 10: 63 919 000,00 PLN

w tym IV kwartał :

Oś 8: 35 500 000,00 PLN

Oś 9: 38 200 000,00 PLN

Oś 10: 36 600 000,00 PLN



Dziękuję za uwagę

Departament Wdrażania

Europejskiego Funduszu Społecznego

Urząd Marszałkowski Województwa Świętokrzyskiego