



**Rzeczpospolita
Polska**



**WOJEWÓDZTWO
ŚWIĘTOKRZYSKIE**

Unia Europejska
Europejski Fundusz Społeczny



**Regionalny Program Operacyjny
Województwa Świętokrzyskiego na lata 2014-2020
stan wdrażania osi priorytetowych 8, 9, 10
(Europejski Fundusz Społeczny)**

Osie 8, 9 i 10 RPO WŚ 2014 – 2020 – **114 (114) konkursów**
oraz **22 (17) naborów pozakonkursowych:**

- **73 (73) konkursów i 6 (6) naborów pozakonkursowych**
– OP 8. Rozwój edukacji i aktywne społeczeństwo (Departament Wdrażania EFS)
- **30 (30) konkursów i 10 (6) naborów pozakonkursowych**
– OP 9. Włączenie społeczne i walka z ubóstwem (Departament Wdrażania EFS)
- **11 (11) konkursów i 6 (5) naborów pozakonkursowych**
– OP 10. Otwarty rynek pracy (Wojewódzki Urząd Pracy w Kielcach)

(stan na 12.02.2019 r. – dane w nawiasach na dzień 15.01.2019)

W wyniku przeprowadzonych naborów konkursowych i pozakonkursowych zawarto łącznie **709 (698) umów**:

- **402 (398) umów** w ramach **Osi Priorytetowej 8**,
- **130 (123) umów** w ramach **Osi Priorytetowej 9**,
- **177 (177) umów** w ramach **Osi Priorytetowej 10**.

*(stan na 12.02.2018 r. - bez umów rozwiązanych,
dane w nawiasach na dzień 15.01.2019)*

Poziom kontraktacji, wnioski o płatność , certyfikacja wydatków

(bez środków Pomocy Technicznej oraz umów rozwiązanych)

Stan na 12.02.2019 r.

1 euro = 4,2905 PLN


(dane w nawiasach na dzień 15.01.2019; 1 euro = 4,3028 PLN)



Oś priorytetowa 8. Rozwój edukacji i aktywne społeczeństwo

600 000 000,00
500 000 000,00
400 000 000,00
300 000 000,00
200 000 000,00
100 000 000,00
0,00

551 128 914,19



Wartość zawartych
umów stanowi
52,01 % alokacji
(51,41 %)

286 638 213,07

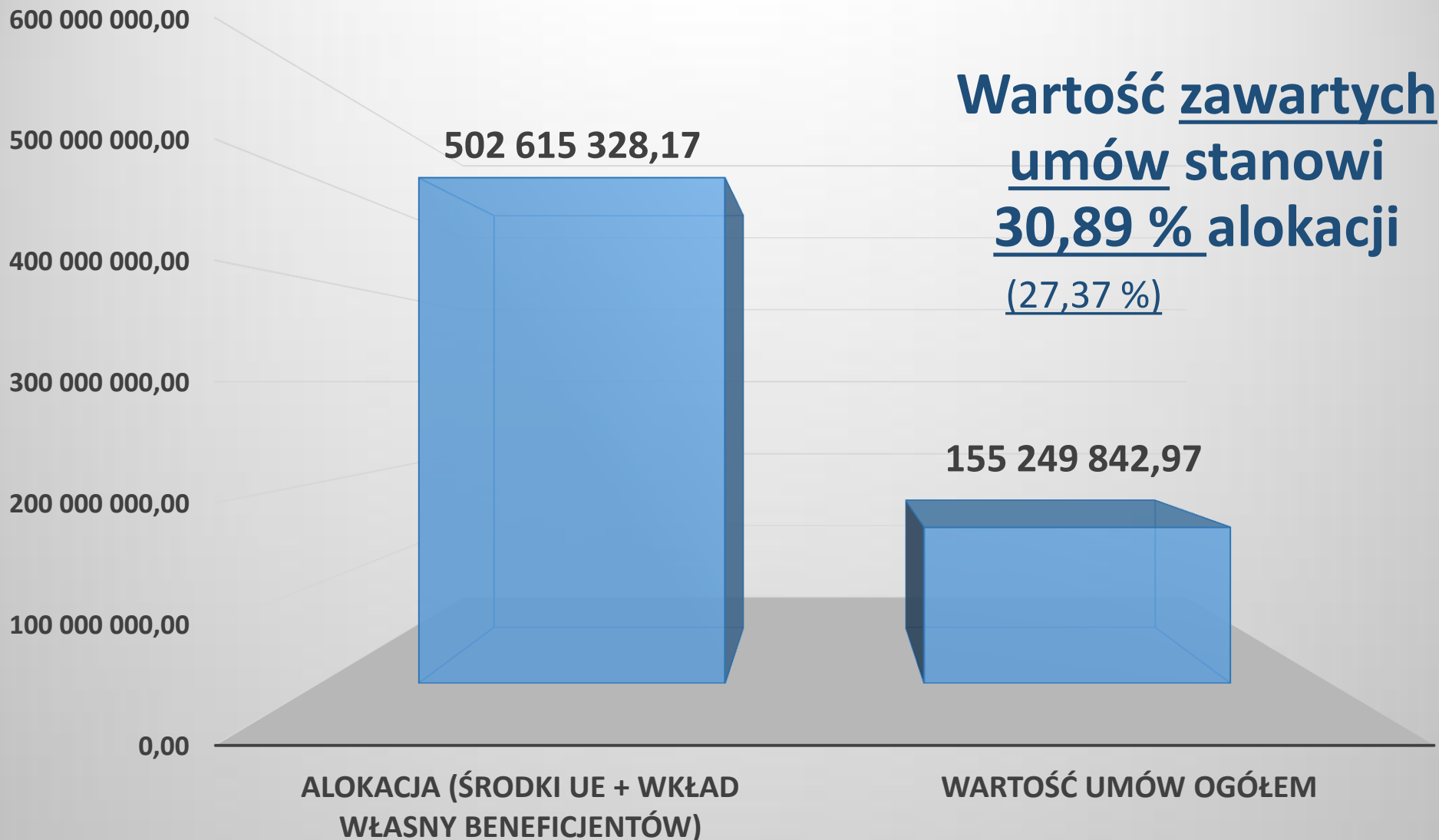


ALOKACJA (ŚRODKI UE + WKŁAD WŁASNY
BENEFICJENTÓW)

WARTOŚĆ UMÓW OGÓŁEM

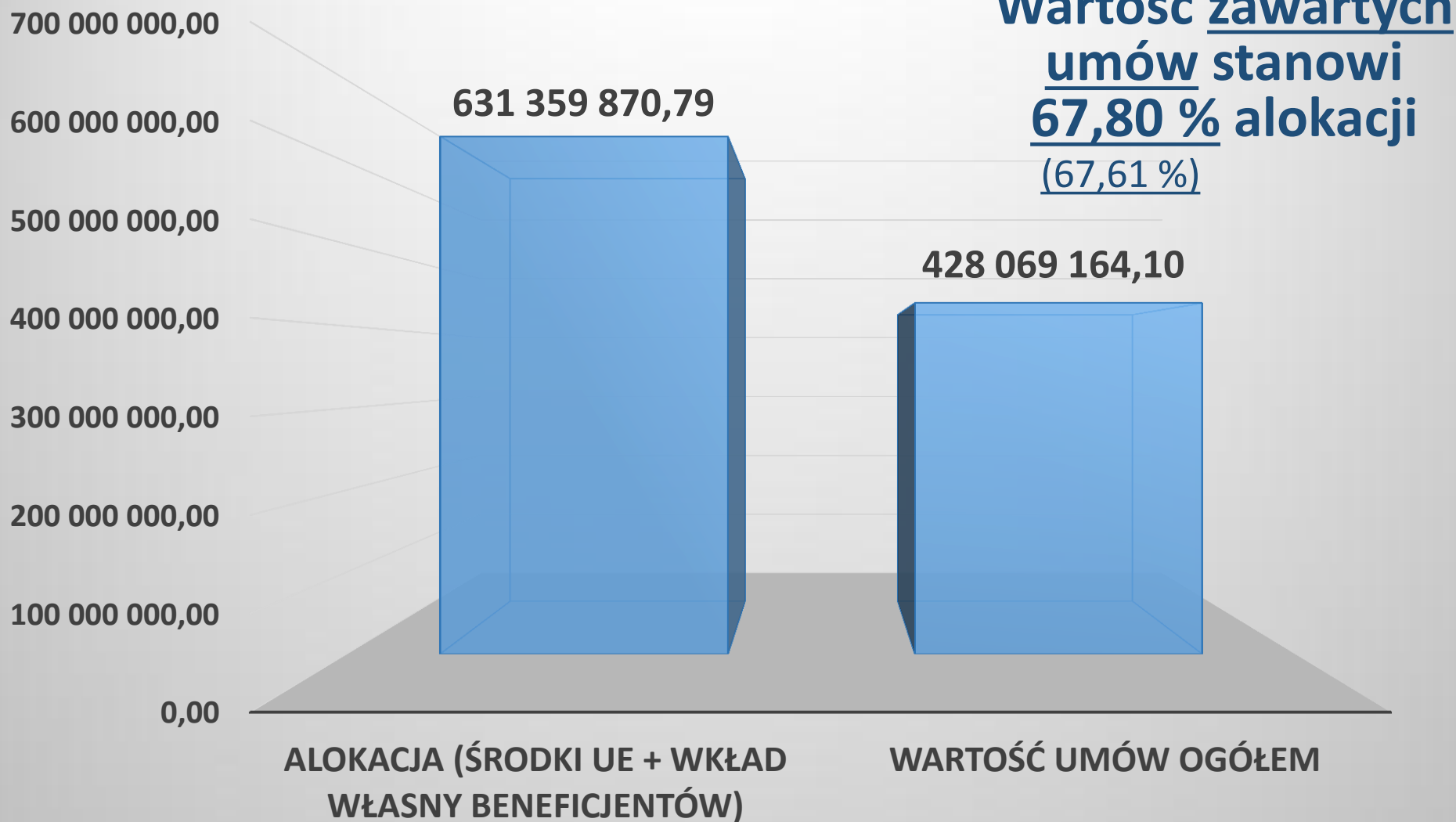


Oś priorytetowa 9. Włączenie społeczne i walka z ubóstwem





Oś priorytetowa 10. Otwarty rynek pracy





Osie Priorytetowe 8, 9, 10 – kontraktacja łącznie

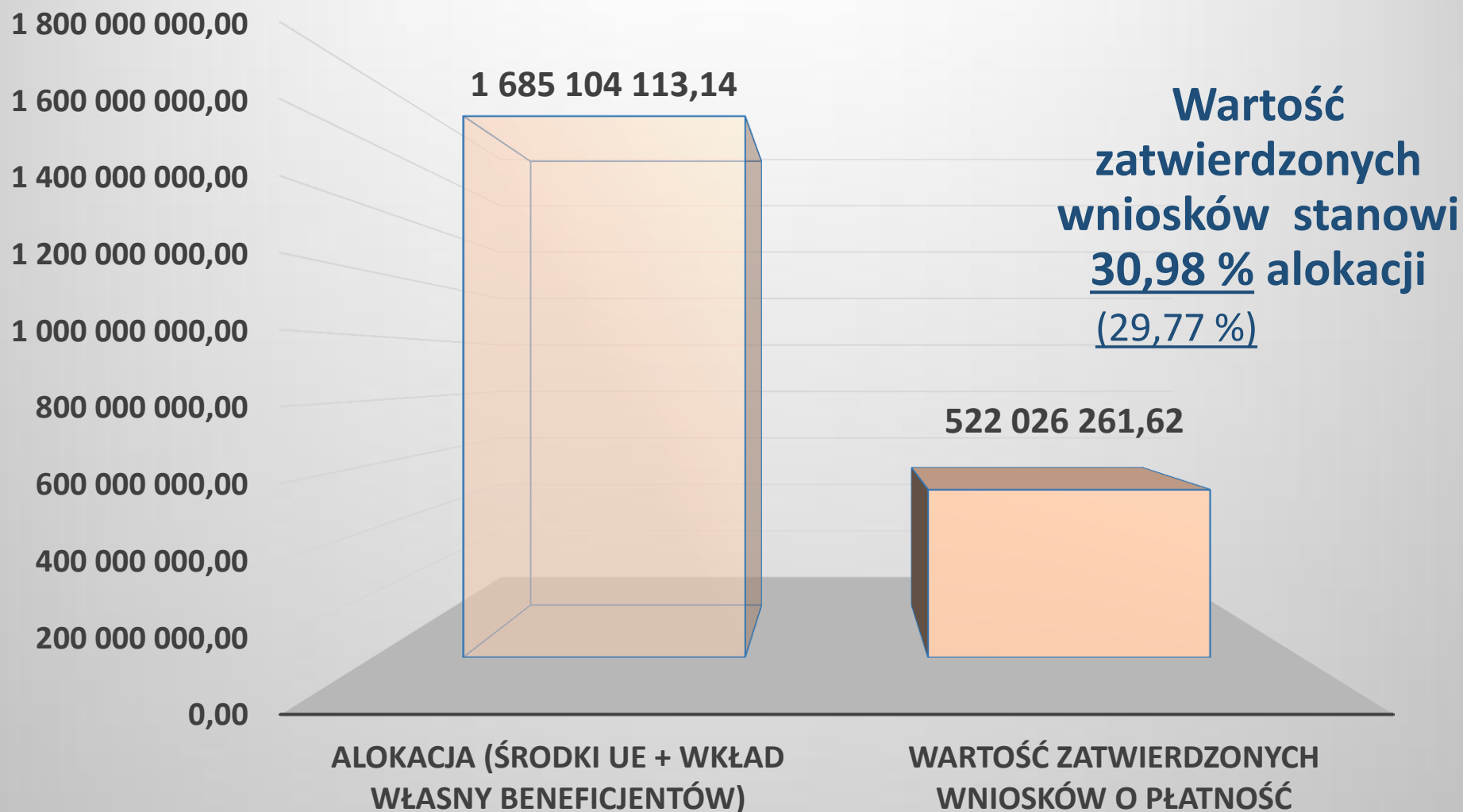
Wartość zawartych umów

stanowi 51,63 % (50,31 %)

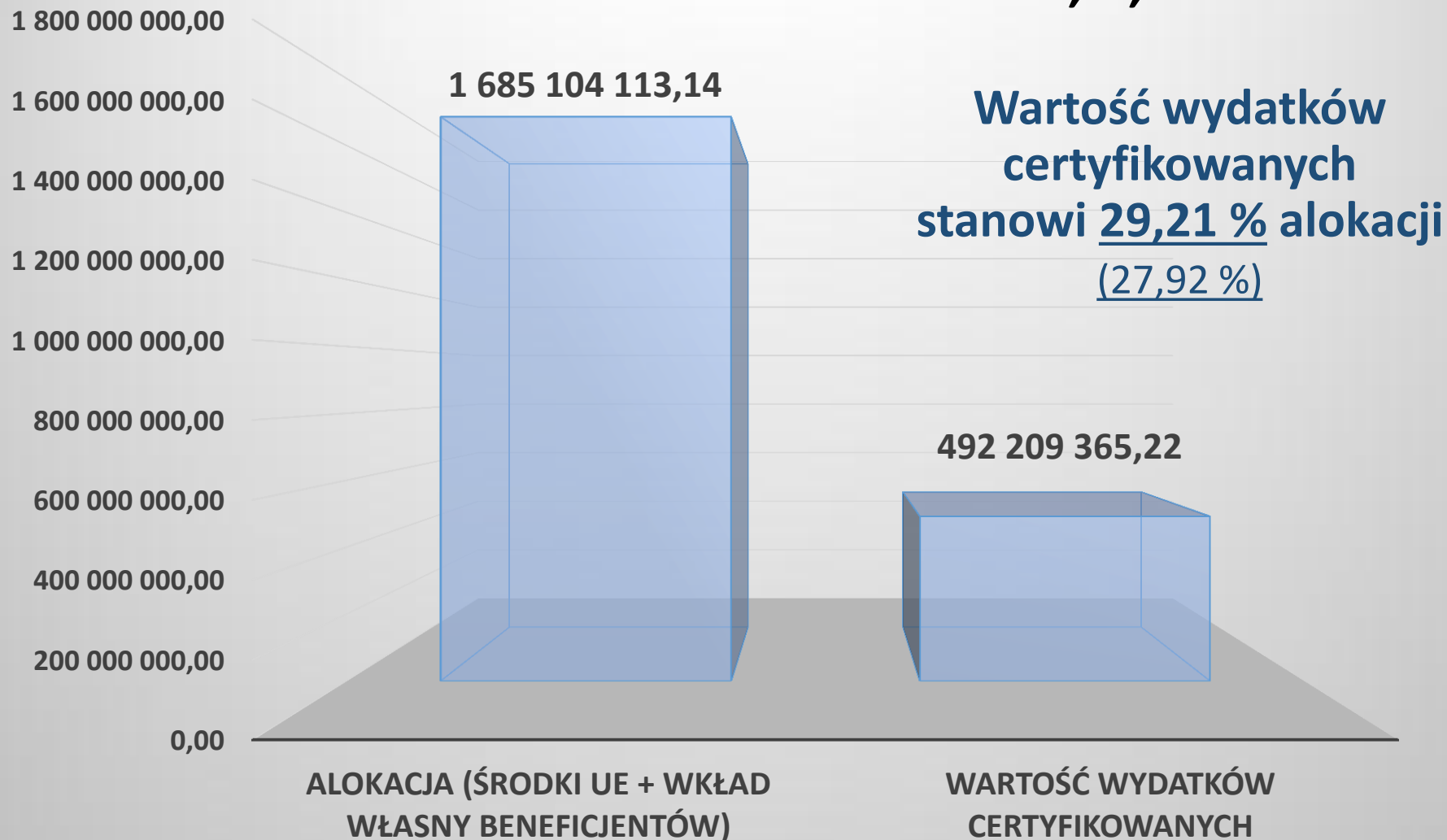
łącznie alokacji dla Osi 8, 9, 10



Wartość zatwierdzonych wniosków o płatność w ramach Osi 8, 9, 10



Certyfikacja wydatków kwalifikowanych w ramach Osi 8, 9, 10



OSIĄGNIĘTE WARTOŚCI ORAZ CELE WYZNACZONE DLA WSKAŹNIKÓW WŁĄCZONYCH DO RAM WYKONANIA

stan na dzień 31.12.2018

Oś priorytetowa 8. Rozwój edukacji i aktywne społeczeństwo:

Wskaźnik	Jednostka pomiaru	<u>Wartość wskaźnika</u>	Cel do osiągnięcia na koniec 2018 i 2023 roku		<u>% realizacji celu na koniec danego roku</u>
			Rok		
Liczba uczniów objętych wsparciem w programie	osoba	<u>17 580</u>	2018	9 224	<u>190,59</u>
			2023	23 060	<u>76,24</u>
Liczba dzieci objętych w ramach programu dodatkowymi zajęciami zwiększającymi ich szanse edukacyjne w edukacji przedszkolnej	osoba	<u>3 498</u>	2018	1 751	<u>199,77</u>
			2023	4 378	<u>79,90</u>
Liczba osób opiekujących się dziećmi w wieku do lat 3 objętych wsparciem w programie	osoba	<u>597</u>	2018	466	<u>128,11</u>
			2023	1 166	<u>51,20</u>
Całkowita kwota certyfikowanych wydatków kwalifikowalnych	EURO	<u>27 492 882</u>	2018	21 835 945,00	<u>125,91</u>
			2023	128 453 308,00	<u>21,40</u>

Oś priorytetowa 9. Włączenie społeczne i walka z ubóstwem:

Wskaźnik	Jednostka pomiaru	<u>Wartość wskaźnika</u>	Cel do osiągnięcia na koniec 2018 i 2023 roku		<u>% realizacji celu na koniec danego roku</u>
			Rok		
Liczba osób zagrożonych ubóstwem lub wykluczeniem społecznym objętych wsparciem w programie	osoba	<u>9 590</u>	2018	8 669	<u>110,62</u>
			2023	30 959	<u>30,98</u>
Całkowita kwota certyfikowanych wydatków kwalifikowalnych	EURO	<u>13 801 513</u>	2018	16 166 165,00	<u>85,37</u>
			2023	117 146 096,00	<u>11,78</u>

Wartość wskaźnika "Całkowita kwota certyfikowanych wydatków kwalifikowalnych" w ramach Osi Priorytetowej 9 zawiera kwoty certyfikowane w 2019 roku (deklaracja z 11.02.2019 r.)

Oś priorytetowa 10. Otwarty rynek pracy:

Wskaźnik	Jednostka pomiaru	<u>Wartość wskaźnika</u>	Cel do osiągnięcia na koniec 2018 i 2023 roku		<u>% realizacji celu na koniec danego roku</u>
			Rok		
Liczba osób bezrobotnych (łącznie z długotrwale bezrobotnymi) objętych wsparciem w programie (CI)	osoba	<u>15 629</u>	2018	11 916	<u>131,16</u>
			2023	29 790	<u>52,46</u>
Całkowita kwota certyfikowanych wydatków kwalifikowalnych	EURO	<u>69 926 587</u>	2018	30 656 772,00	<u>228,10</u>
			2023	147 152 983,00	<u>47,52</u>

Prognoza wniosków o płatność (łącznie wydatki kwalifikowalne) dla 2019 roku:

Oś 8: 72 217 000,00 PLN

Oś 9: 86 568 000,00 PLN

Oś 10: 63 919 000,00 PLN

w tym I kwartał :

Oś 8: 35 500 000,00 PLN

Oś 9: 38 200 000,00 PLN

Oś 10: 36 600 000,00 PLN

Dziękuję za uwagę

Departament Wdrażania

Europejskiego Funduszu Społecznego

Urząd Marszałkowski Województwa Świętokrzyskiego