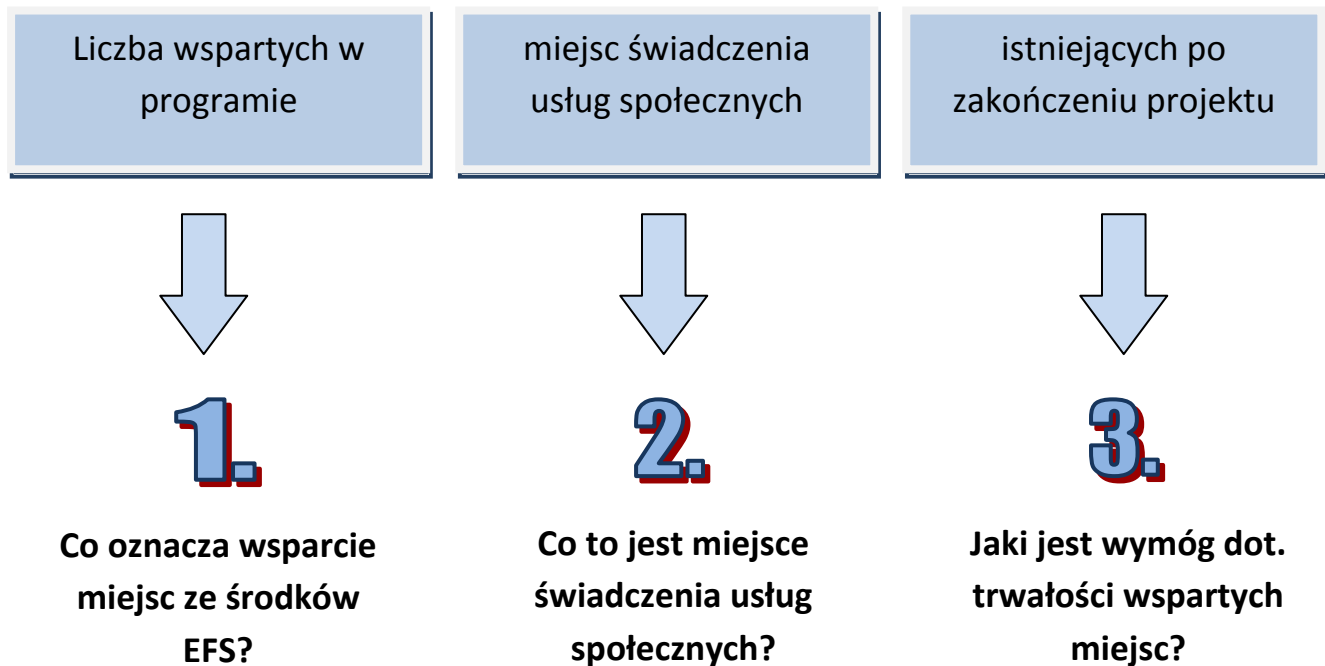


Sposób pomiaru wskaźnika rezultatu bezpośredniego *liczba wspartych w programie miejsc świadczenia usług społecznych istniejących po zakończeniu projektu (PI 9iv)*



1. **miejscę wsparte ≠ miejsce utworzone**

miejscę świadczenia usług społecznych wsparte w programie - miejsce (osoba lub miejsce stacjonarne), na które w projekcie przeznaczono określone wydatki bezpośrednie, np. związane ze szkoleniem czy wynagrodzeniem osób świadczących usługi, utworzeniem i utrzymaniem miejsca w mieszkaniu wspomagany, sfinansowaniem zajęć dla dzieci w placówce wsparcia dziennego itd.



są to miejsca „uniwersalne” (dostępne dla wszystkich zainteresowanych)



we wskaźniku nie należy wykazywać opiekunów faktycznych osób niesamodzielnych (można ich wspierać, np. jako otoczenie osób zagrożonych ubóstwem lub wykluczeniem społecznym, ale ponieważ opiekują się konkretnym członkiem rodziny - nie tworzą miejsca „uniwersalnego”)

2. **miejsce świadczenia usług społecznych**

- w przypadku usług świadczonych stacjonarnie:
miejsce przeznaczone dla jednej osoby
w danej placówce, ośrodku, świetlicy,
mieszkaniu etc.

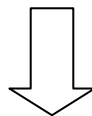
Liczmy liczbę miejsc równą maksymalnej liczbie osób, które jednocześnie mogą korzystać z usług np. w danej placówce.



Nie należy dodatkowo liczyć liczby opiekunów, asystentów, pedagogów, psychologów itd., zatrudnionych w danej placówce.

PRZYKŁAD:

W projekcie utworzono placówkę wsparcia dziennego, która zatrudnia 2 wychowawców, pedagoga, psychologa i logopedę. Z kompleksowego wsparcia w placówce jednocześnie może korzystać 10 dzieci.



we wskaźniku wykazujemy 10 wspartych miejsc świadczenia usług

W ten sposób należy wykazywać miejsca w przypadku w szczególności:

- dziennych ośrodków wsparcia,
- klubów seniora,
- rodzinnych domów pomocy,
- domów pomocy społecznej,
- mieszkań chronionych i wspomaganych,
- placówek wsparcia dziennego,
- rodzin zastępczych zawodowych,
- rodzinnych domów dziecka,
- placówek opiekuńczo-wychowawczych typu rodzinnego,
- placówek opiekuńczo-wychowawczych typu socjalizacyjnego, interwencyjnego i specjalistyczno-terapeutycznego.

1 rodzina = 3 miejsca

(lub inna liczba wynikająca z przepisów o maksymalnej l. miejsc)

- w przypadku usług świadczonych niestacjonarnie/ w miejscu zamieszkania:

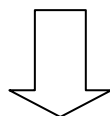
osoba, która świadczy usługi

Liczymy liczbę osób, które świadczą usługi poza placówkami stacjonarnymi, np. w miejscu zamieszkania, asystują w drodze do szkoły, pracy itp.



PRZYKŁAD:

W projekcie przeszkolono i zatrudniono 5 opiekunów, z których każdy ma pod opieką od 2 do 4 osób (świadczy na ich rzecz usługi opiekuńcze w miejscu zamieszkania)



we wskaźniku wykazujemy 5 wspartych miejsc świadczenia usług

W ten sposób należy wykazywać miejsca w przypadku m.in.:

- asystentów świadczących usługi asystenckie dla osób z niepełnosprawnościami,
- opiekunów świadczących usługi opiekuńcze w miejscu zamieszkania,
- sąsiadów świadczących sąsiedzkie usługi opiekuńcze,
- asystentów rodziny,
- specjalistów świadczących usługi w postaci konsultacji i poradnictwa, terapii, mediacji itd.,
- grup samopomocowych, 1 grupa = 1 miejsce
- wychowawców w placówkach wsparcia dziennego w formie pracy podwórkowej,
- rodzin wspierających, 1 rodzina = 1 miejsce
- rodzin zastępczych niezawodowych,
- koordynatorów rodzinnej pieczy zastępczej.

3. miejsce istniejące po zakończeniu projektu

wskaźnik dotyczący liczby wspartych miejsc świadczenia usług jest **wskaźnikiem rezultatu bezpośredniego**, mierzonym w ciągu 4 tygodni od zakończenia finansowania danego miejsca w ramach projektu



należy w nim wykazywać wszystkie wsparte miejsca (niezależnie od wymogu trwałości wynikającego z Wytycznych), które istnieją po zakończeniu finansowania w projekcie (moment weryfikacji - **w ciągu 4 tygodni** od zakończenia finansowania danego miejsca w ramach projektu)

Co oznacza, że miejsce istnieje? Oznacza to, że w danym miejscu jest świadczona usługa lub jest ono gotowe do przyjęcia osoby zainteresowanej usługą w momencie, gdy się zgłosi (w przypadku miejsc – osób świadczących usługi oznacza to, że dana osoba świadczy lub jest gotowa do świadczenia usługi po zakończeniu swojego udziału w projekcie).

wymóg trwałości z Wytycznych w zakresie włączenia społecznego:

- usługi opiekuńcze (oprócz usług świadczonych przez opiekunów faktycznych)
- usługi asystenckie
- mieszkania chronione i wspomagane
- utworzone miejsca w placówkach wsparcia dziennego



wymóg trwałości nie wpływa na wykazywanie utworzonych miejsc w ramach wskaźnika (niezależnie, czy miejsce jest obwarowane wymogiem trwałości, czy nie - powinno być wykazane, jeśli istnieje w ciągu 4 tygodni od zakończenia finansowania)



IZ RPO weryfikuje spełnienie wymogu trwałości (instytucjonalną gotowość podmiotów do świadczenia usług) po upływie okresu wskazanego w decyzji/umowie o dofinansowanie projektu