

IDENTYFIKACJA WIZUALNA  
URZĘDU MARSZAŁKOWSKIEGO  
WOJEWÓDZTWA ŚWIĘTOKRZYSKIEGO

---







**HERB**

# **WOJEWÓDZTWA ŚWIĘTOKRZYSKIEGO**

- 1.1 herb
- 1.2 wzorce herbu
- 1.3 kolorystyka
- 1.4 zasada budowy
- 1.5 pola: podstawowe i ochronne
- 1.6 wielkość minimalna
- 1.7 zasady stosowania na tle







wersja podstawowa



wersja monochromatyczna



wersja jednokolorowa


Należy zawsze stosować formę podstawową (kolorową herbu), chyba że nie pozwalają na to względy techniczne. Niektóre projekty, w których może być używany herb, mogą wymagać stosowania wersji monochromatycznej herbu.


Wersja monochromatyczna nie może być stosowana w publikacjach, gdzie obok umieszczone są treści kolorowe.


Wersja jednokolorowa herbu przygotowana jest do projektów, gdzie herb będzie wypalany laserowo, nadrukowywany jednym kolorem (jeden barwnik), wytłaczany lub wycinany z podłoża.


## herb - wersja podstawowa




	niebieski
CMYK	C 100, M 0, Y 0, K 0
RGB	R 0, G 147, B 221
PANTONE	Process Cyan C

	żółty
CMYK	C 0, M 15, Y 100, K 0
RGB	R 250, G 207, B 0
PANTONE	Process Yellow 012 C


	czerwony
CMYK	C 0, M 100, Y 100, K 0
RGB	R 218, G 37, B 29
PANTONE	Red 032 C


	biały
CMYK	C 0, M 0, Y 0, K 0
RGB	R 225, G 225, B 225
PANTONE	White


	czarny
CMYK	C 0, M 0, Y 0, K 100
RGB	R 0, G 0, B 0
PANTONE	Process Black


## herb - wersja monochromatyczna





	czarny 80%
CMYK	C 0, M 0, Y 0, K 80
RGB	R 76, G 76, B 76
PANTONE	Process Black 80%

	czarny 10%
CMYK	C 0, M 3, Y 92, K 0
RGB	R 229, G 229, B 229
PANTONE	Process Black 10%

	czarny 40%
CMYK	C 0, M 0, Y 0, K 40
RGB	R 153, G 153, B 153
PANTONE	Process Black 40%

	biały
CMYK	C 0, M 0, Y 0, K 0
RGB	R 225, G 225, B 225
PANTONE	White

	czarny
CMYK	C 0, M 0, Y 0, K 100
RGB	R 0, G 0, B 0
PANTONE	Process Black




Modułem konstrukcyjnym jest odcinek  $a$ , stanowiący  $1/13$  wysokości herbu.

Wysokość herbu =  $13a$

Szerokość herbu =  $11,205a$

Powyższe przedstawienie herbu na siatce modułowej przedstawia relacje między poszczególnymi elementami konstrukcyjnymi herbu. Takie przedstawienie może być pomocne w wypadku odtwarzania herbu za pomocą technik innych niż wektorowe (np. malowanie herbu na elewacji).





Modułem konstrukcyjnym jest odcinek  $a$ , stanowiący  $1/13$  wysokości herbu.

Wysokość herbu =  $13a$

Pole podstawowe określa minimalną odległość herbu od krawędzi płaszczyzny na jakiej się znajduje oraz minimalną wolną przestrzeń w koło herbu. Ma to zapewnić dobrą czytelność i identyfikację wizualną herbu oraz zachowanie jego autonomicznego charakteru. W polu podstawowym herbu nie mogą się znajdować inne elementy graficzne takie jak tekst czy znaki graficzne.

Parametrem wyznaczającym pole podstawowe, jest odcinek  $a$ , stanowiący  $1/13$  wysokości herbu. Herb jest umieszczony w środku pola podstawowego.

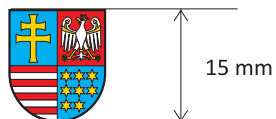
Wysokość pola podstawowego =  $2a$  wysokości od górnej krawędzi herbu,  $2a$  wysokości od dolnej krawędzi herbu

Szerokość pola podstawowego =  $2a$  szerokości od lewej krawędzi herbu,  $2a$  szerokości od prawej krawędzi herbu

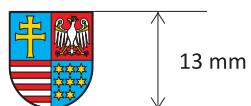
Pole ochronne określa optymalną wolną przestrzeń w koło herbu - w miarę możliwości powinno się ją powiększać. Dotyczy to również minimalnych odległości herbu od krawędzi płaszczyzny na której się znajduje. W polu ochronnym nie powinny się znajdować inne elementy graficzne takie jak tekst czy znaki graficzne.

Wysokość pola podstawowego =  $4a$  wysokości od górnej krawędzi herbu,  $4a$  wysokości od dolnej krawędzi herbu

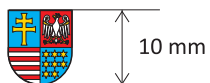
Szerokość pola podstawowego =  $4a$  szerokości od lewej krawędzi herbu,  $4a$  szerokości od prawej krawędzi herbu



Zalecana minimalna wielkość herbu na papierze listowym



Zalecana minimalna wielkość herbu na wizytówce



Zalecana minimalna wielkość herbu



Podstawowym tłem, na którym umieszcza się herb jest kolor biały. Dopuszcza się jednak stosowanie herbu na tłach o innych kolorach.

W wypadku kontrastowego tła graficznego lub zdjęciowego zaleca się użycie „cienia” lub dodatkowego, białego tła dla herbu.

Na papierze w kolorze kremowym (np. wizytówki lub papier listowy) dopuszcza się usunięcie bieli z herbu.



# 3

## TYPOGRAFIA



Czcionka: Ottawa Regular

AĄBCĆDEĘFGHIJKŁMNŃOÓPRSŚTUWXYZZŹ  
 aąbccćdeęfghijklłmnńoóprstuvwxyzźż  
 1 2 3 4 5 6 7 8 9 0

Tak prezentuje się czcionka Ottawa w tekście.

Lorem ipsum dolor sit amet, consectetur adipiscing elit. Nunc porta ornare quam sit amet vehicula. Suspendisse accumsan nisi sit amet arcu porttitor ac feugiat purus tincidunt. Cras gravida mattis metus non cursus. Curabitur pellentesque est turpis, at venenatis odio. Phasellus nisi dui, elementum a aliquet a, faucibus non urna. Duis sollicitudin erat rhoncus velit vehicula nec tempor mi faucibus. Nullam vulputate rutrum pretium. Vivamus odio sapien, imperdiet ultrices pulvinar ut, placerat lobortis tellus. Vestibulum eu nulla augue. In hac habitasse platea dictumst. Donec rutrum commodo lacus, a laoreet lectus placerat ac. Suspendisse in eros et sem fringilla accumsan.

Czcionka Ottawa używana jest w napisie URZĄD MARSZAŁKOWSKIE WOJEWÓDZTWA ŚWIĘTOKRZYSKIEGO zawsze kiedy napis ten jest częścią znaku urzędu lub występuje samodzielnie jako znak. Jest również czcionką używaną w napisach: WOJEWÓDZTWO ŚWIĘTOKRZYSKIE, MARSZAŁEK WOJEWÓDZTWA ŚWIĘTOKRZYSKIEGO, SEJMIK WOJEWÓDZTWA ŚWIĘTOKRZYSKIEGO, PRZEWODNICZĄCY SEJMIKU WOJEWÓDZTWA ŚWIĘTOKRZYSKIEGO występujących wraz z herbem. Na wizytówkach oraz identyfikatorach służy również do wyróżnienia imienia i nazwiska pracownika oraz stanowiska służbowego. Występuje jedynie w wersji Regular, nie zaleca się stosowania wariantów Bold, Italic, podkreśleń itp.

Czcionka: Myriad Pro Cond Regular

AĄBCĆDEĘFGHIJKŁMNŃOÓPRSŚTUWXYZZŹ  
 aąbccćdeęfghijklłmnńoóprstuvwxyzźż  
 1 2 3 4 5 6 7 8 9 0

Tak prezentuje się czcionka Myriad Pro Cond w tekście.

Lorem ipsum dolor sit amet, consectetur adipiscing elit. Nunc porta ornare quam sit amet vehicula. Suspendisse accumsan nisi sit amet arcu porttitor ac feugiat purus tincidunt. Cras gravida mattis metus non cursus. Curabitur pellentesque est turpis, at venenatis odio. Phasellus nisi dui, elementum a aliquet a, faucibus non urna. Duis sollicitudin erat rhoncus velit vehicula nec tempor mi faucibus. Nullam vulputate rutrum pretium. Vivamus odio sapien, imperdiet ultrices pulvinar ut, placerat lobortis tellus. Vestibulum eu nulla augue. In hac habitasse platea dictumst. Donec rutrum commodo lacus, a laoreet lectus placerat ac. Suspendisse in eros et sem fringilla accumsan. Pellentesque posuere, arcu id convallis vulputate, erat nibh interdum eros, id varius dolor dolor quis dui.

Czcionka Myriad Pro Cond jest czcionką wyróżniającą. W materiałach kancelaryjnych Urzędu Marszałkowskiego, na wizytówkach oraz identyfikatorach pracowników oraz na tablicach kierunkowych w budynku służy do wyróżnienia nazw departamentów i oddziałów. W publikacjach może być używana w nagłówkach. Występuje jedynie w wersji Regular, nie zaleca się stosowania wariantów Bold, Italic, podkreśleń itp. Dla zwiększenia czytelności, szczególnie przy małym rozmiarze czcionki można zwiększyć kaerning do 10%.

Czcionka: Times New Roman

AĄBCĆDEĘFGHIJKŁMNŃOÓPRSŚTUWXYZZŹ  
 aąbcćdeęfghijklłmnńoóprstuvwxyzźż  
 1234567890

Tak prezentuje się czcionka Times New Roman w tekście.

Lorem ipsum dolor sit amet, consectetur adipiscing elit. Nunc porta ornare quam sit amet vehicula. Suspendisse accumsan nisi sit amet arcu porttitor ac feugiat purus tincidunt. Cras gravida mattis metus non cursus. Curabitur pellentesque est turpis, at venenatis odio. Phasellus nisi dui, elementum a aliquet a, faucibus non urna. Duis sollicitudin erat rhoncus velit vehicula nec tempor mi faucibus. Nullam vulputate rutrum pretium. Vivamus odio sapien, imperdiet ultrices pulvinar ut, placerat lobortis tellus. Vestibulum eu nulla augue. In hac habitasse platea dictumst. Donec rutrum commodo lacus, a laoreet lectus placerat ac. Suspendisse in eros et sem fringilla

Czcionka Times New Roman jest podstawowa czcionką w korespondencji urzędu. Jest używana przede wszystkim we wszelkiego rodzaju pismach urzędowych. Może być używana również w korespondencji e-mail.

Zaleca się stosowanie czcionki wielkości 12 pkt, z interlinią 150% (1,5 wiersza). Poza wariantem Regular dopuszcza się również stosowanie wariantów Bold, Italic, podkreśleń itp.

Czcionka: Arial

AĄBCĆDEĘFGHIJKŁMNŃOÓPRSŚTUWXYZZŹ  
 aąbcćdeęfghijklłmnńoóprstuvwxyzźż  
 1234567890

Tak prezentuje się czcionka Arial w tekście.

Lorem ipsum dolor sit amet, consectetur adipiscing elit. Nunc porta ornare quam sit amet vehicula. Suspendisse accumsan nisi sit amet arcu porttitor ac feugiat purus tincidunt. Cras gravida mattis metus non cursus. Curabitur pellentesque est turpis, at venenatis odio. Phasellus nisi dui, elementum a aliquet a, faucibus non urna. Duis sollicitudin erat rhoncus velit vehicula nec tempor mi faucibus. Nullam vulputate rutrum pretium. Vivamus odio sapien, imperdiet ultrices pulvinar ut, placerat lobortis tellus. Vestibulum eu nulla augue. In hac habitasse platea dictumst. Donec

Czcionka Arial jest podstawową czcionką w korespondencji e-mail urzędu. Zaleca się stosowanie czcionki wielkości 11 pkt, z interlinią 150% (1,5 wiersza). Poza wariantem Regular dopuszcza się również stosowanie wariantów Bold, Italic, podkreśleń itp..

w skrócie:  
 Ottawa - URZĄD MARSZAŁKOWSKI...  
 Myriad Pro Cond - Departament, Oddział  
 Times New Roman - Tekst listu  
 Arial - Tekst e-mail