



URZĄD MARSZAŁKOWSKI  
WOJEWÓDZTWA ŚWIĘTOKRZYSKIEGO

# Analiza sytuacji osób niesamodzielnych w woj. świętokrzyskim

21.05.2018r. Kielce

Regionalny Ośrodek Polityki Społecznej Urzędu  
Marszałkowskiego Województwa Świętokrzyskiego





20<sup>lat</sup> Świętokrzyskie  
to my



URZĄD MARSZAŁKOWSKI  
WOJEWÓDZTWA ŚWIĘTOKRZYSKIEGO

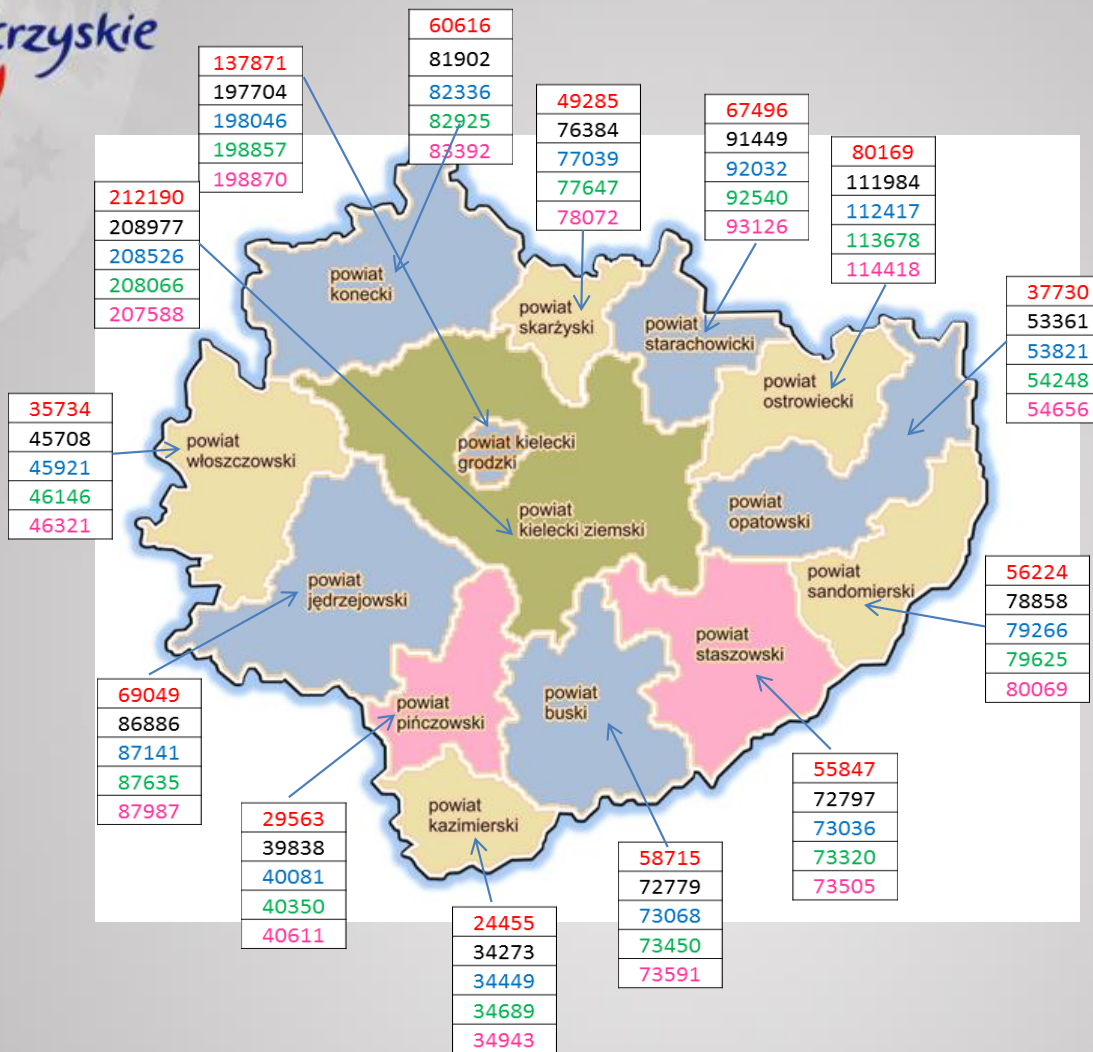


**SYTUACJA DEMOGRAFICZNA  
WOJEWÓDZTWA  
ŚWIĘTOKRZYSKIEGO**

# Liczba mieszkańców województwa świętokrzyskiego



URZĄD MARSZAŁKOWSKI  
WOJEWÓDZTWA ŚWIĘTOKRZYSKIEGO

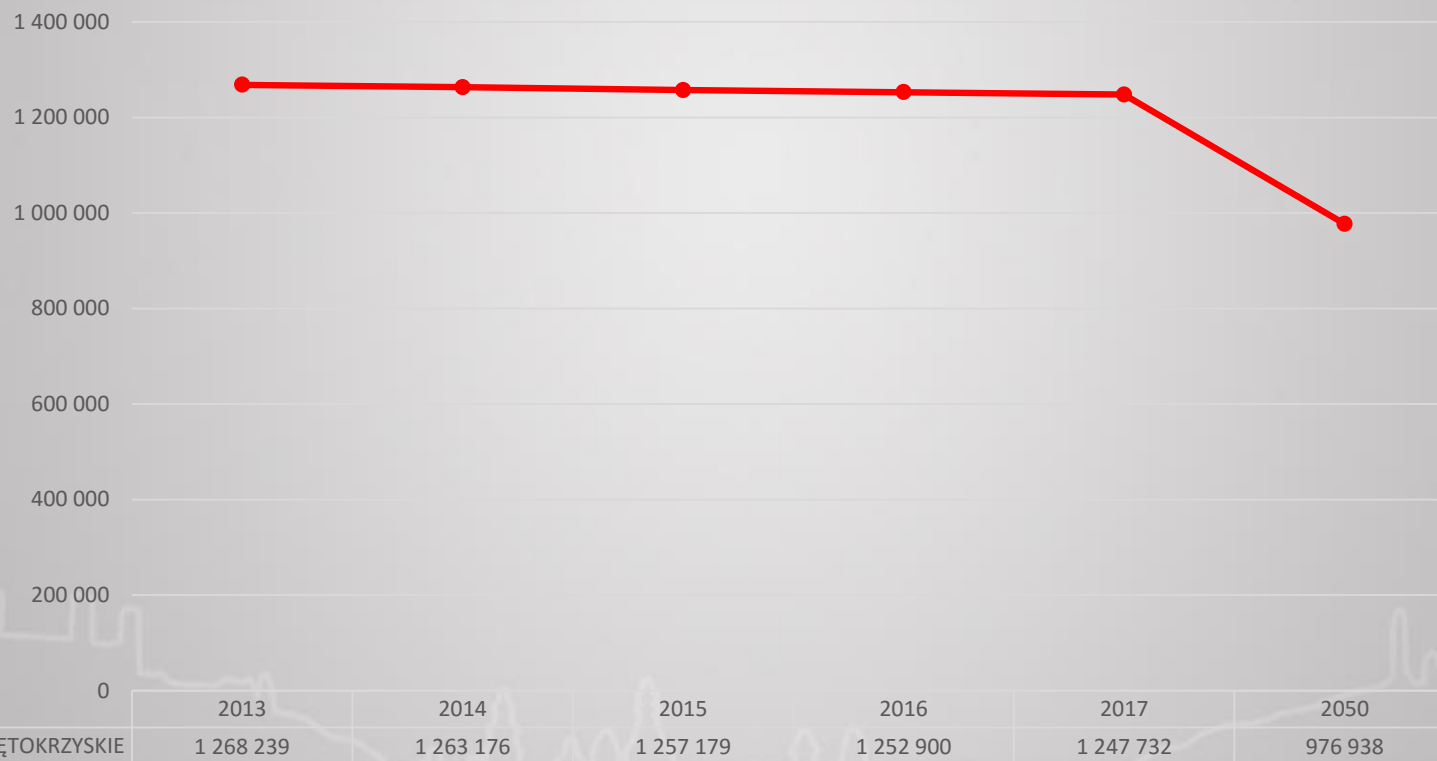


prognoza rok

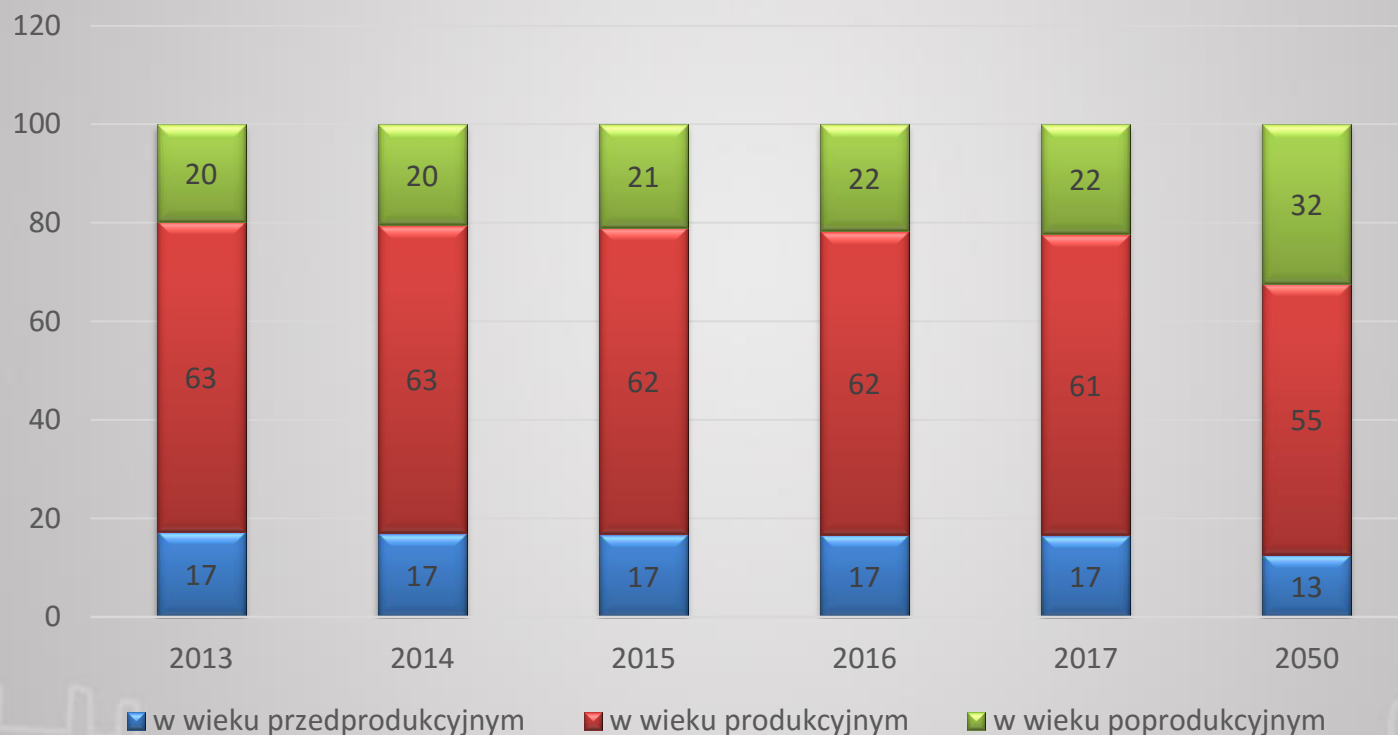
rok 2016	976938
rok 2015	1252900
rok 2014	1257179
rok 2013	1263176
rok 2013	1268239

2050

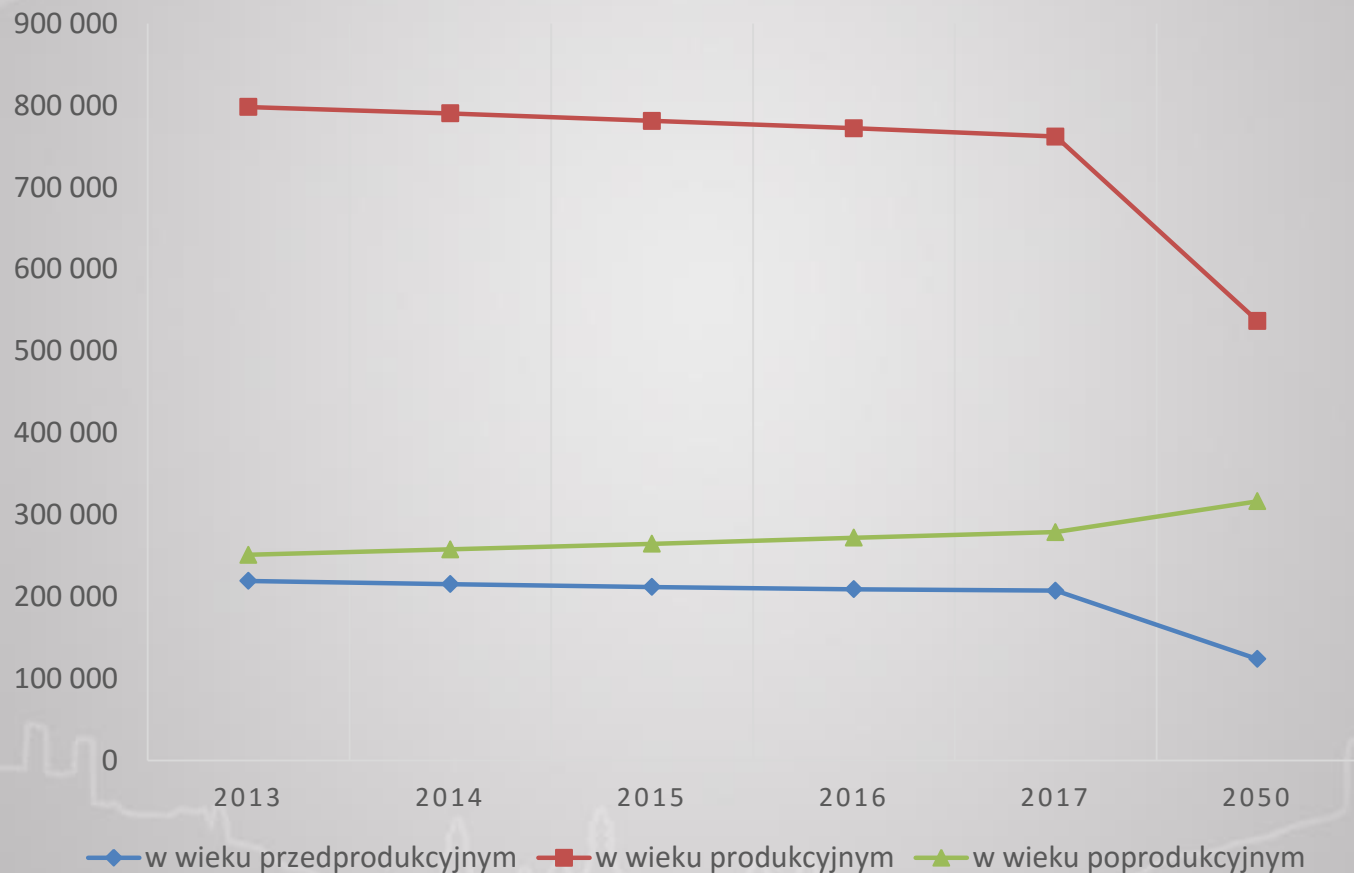
## Liczba mieszkańców województwa świętokrzyskiego w latach 2013-2017 wraz z prognozą do 2050r.



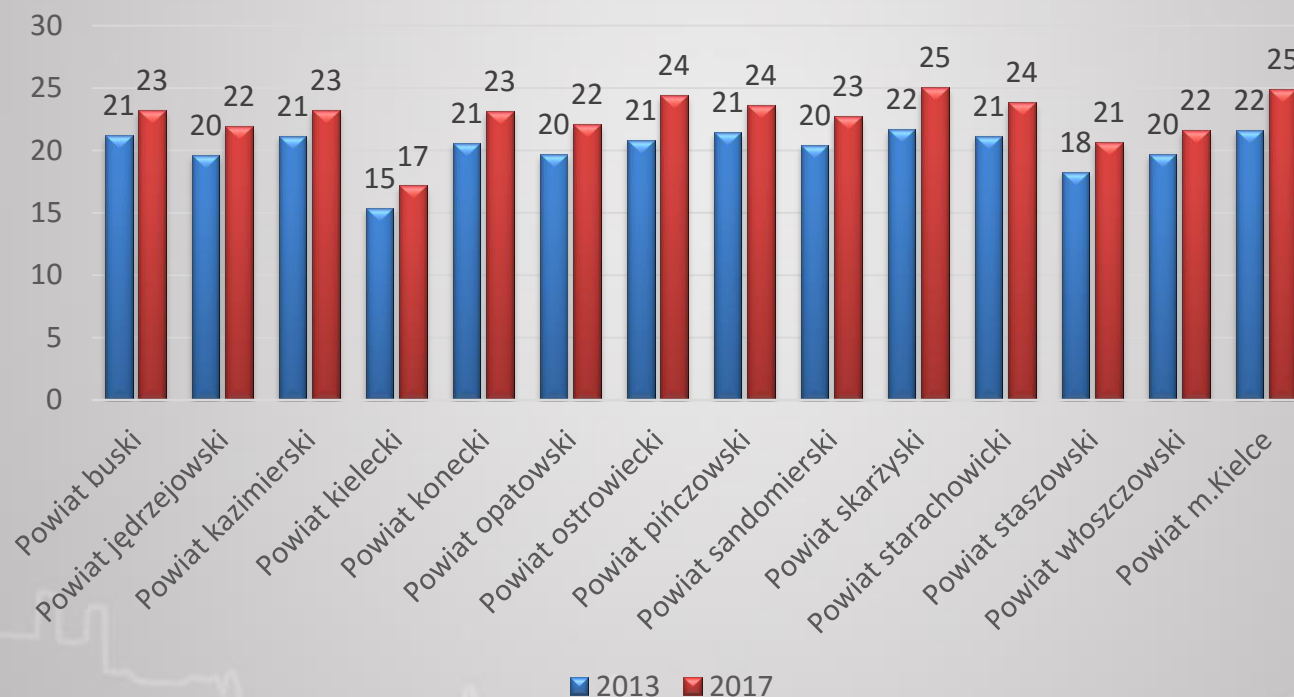
## Struktura ludności województwa świętokrzyskiego w latach 2013-2017 wraz z prognozą do 2050r.



## Trend demograficzny

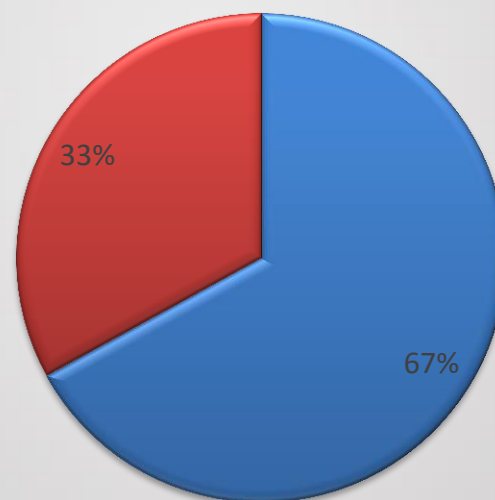


## Udział osób w wieku poprodukcyjnym w poszczególnych powiatach województwa w latach 2013-2017 (%)





## Mieszkańcy Województwa Świętokrzyskiego po 65 roku życia w podziale na kobiety i mężczyzn w 2017 roku (w %)



■ Kobiety ■ Mężczyźni





20<sup>lat</sup> Świętokrzyskie  
to my



URZĄD MARSZAŁKOWSKI  
WOJEWÓDZTWA ŚWIĘTOKRZYSKIEGO



**Niepełnosprawność**

# Natężenie zjawiska niepełnosprawności

wśród osób dorosłych

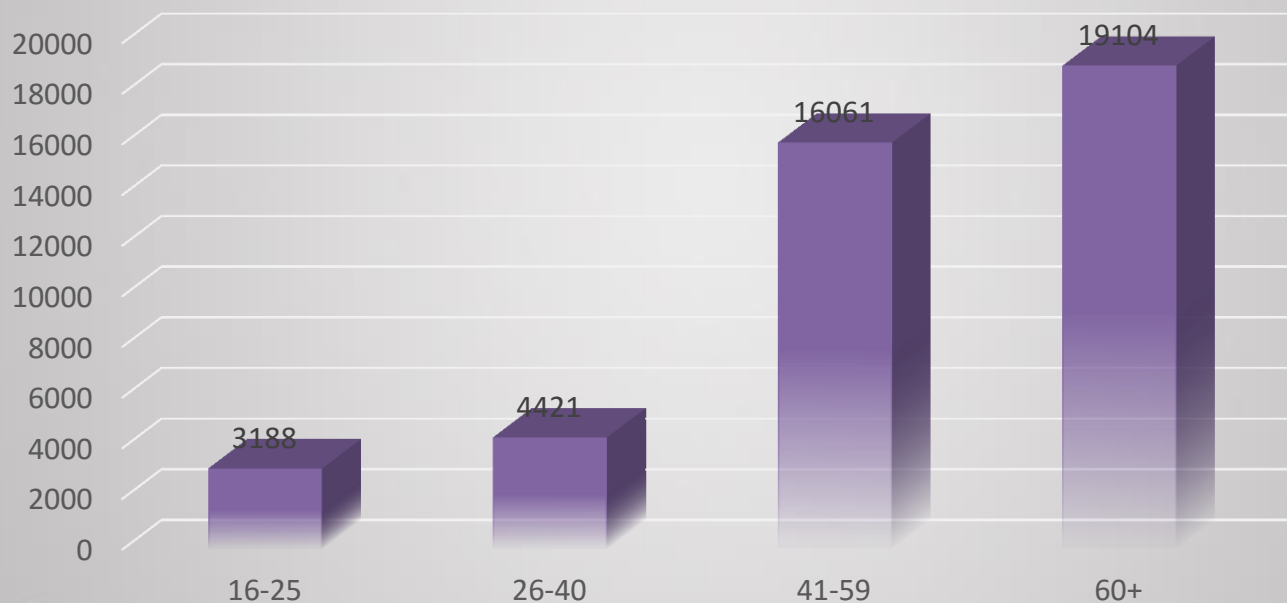
w województwie świętokrzyskim w 2016 roku



URZĄD MARSZAŁKOWSKI  
WOJEWÓDZTWA ŚWIĘTOKRZYSKIEGO



## Liczba osób niepełnosprawnych w poszczególnych kategoriach wiekowych w 2016 roku



## Osoby z niepełnosprawnościami do 16 roku życia

Ogółem w województwie świętokrzyskim – **5 172 osoby**

Największy odsetek dzieci i młodzieży z niepełnosprawnościami zamieszkuje:

- ❖ m. Kielce – 20,77%
- ❖ powiat kielecki – 13,21%,

Najniższy odsetek osób niepełnosprawnych obserwujemy w:

- ❖ powiecie kazimierskim – 1,39%
- ❖ powiecie włoszczowskim – 2,49% ogółu dzieci i młodzieży



URZĄD MARSZAŁKOWSKI  
WOJEWÓDZTWA ŚWIĘTOKRZYSKIEGO

## **Opieka nad osobami niesamodzielnymi**

## Opieka nad osobami niesamodzielnymi



### Instytucjonalna

- usługi nie są świadczone w sposób zindywidualizowany (dostosowany do potrzeb i możliwości danej osoby);
- wymagania organizacyjne mają pierwszeństwo przed indywidualnymi potrzebami mieszkańców;
- mieszkańcy nie mają wpływu na decyzje, które ich dotyczą w zakresie funkcjonowania placówki;
- mieszkańcy nie mają możliwości uczestniczenia w życiu środowiska lokalnego.

### Środowiskowa

- usługi społeczne świadczone w sposób zindywidualizowany, umożliwiające osobom, na rzecz których są świadczone niezależne życie w środowisku lokalnym, bez konieczności korzystania z opieki instytucjonalnej, a gdy to nie jest możliwe, gwarantujące tym osobom warunki życia jak najbardziej zbliżone do warunków domowych i rodzinnych oraz umożliwiające podtrzymywanie więzi rodzinnych i sąsiedzkich.



## Instytucjonalne

Dom pomocy społecznej

Zakład opiekuńczo - leczniczy

Zakład pielęgnacyjno - opiekuńczy

Hospicjum stacjonarne

Szpitalne Oddziały Opieki  
paliatywnej

## Środowiskowe

Dzienne Domy Pomocy

Rodzinne Domy Pomocy

Usługi opiekuńcze

Usługi asystenckie

Usługi sąsiedzkie

Mieszkania chronione

Mieszkania wspomagane

Gospodarstwa Opiekuńcze

Hospicja domowe

Pielęgniarska opieka  
długoterminowa

Dzienne Domy Opieki Medycznej



## Deinstytucjonalizacja usług społecznych

Proces przejścia od opieki instytucjonalnej do usług świadczonych w środowisku lokalnym (lokalnej społeczności), realizowany w oparciu o „Ogólnoeuropejskie wytyczne dotyczące przejścia od opieki instytucjonalnej do opieki świadczonej na poziomie lokalnych społeczności” i wymagający z jednej strony rozwoju usług świadczonych w środowisku lokalnym (lokalnej społeczności), a z drugiej stopniowego ograniczania usług instytucjonalnych.

## NIK o opiece nad osobami starszymi

- ❖ Gminy objęte kontrolą zapewniły osobom starszym dostęp do usług opiekuńczych w miejscu zamieszkania. Prawie wszystkie osoby starsze ubiegające się o to świadczenie uzyskały je.
- ❖ Samorządy nie tworzyły własnych systemów pomocy, alternatywnych wobec DPS, chociaż ustawa o pomocy społecznej przewiduje możliwość tworzenia dla tych celów zróżnicowanych form organizacyjnych: środowiskowych domów samopomocy, mieszkań chronionych, rodzinnych domów pomocy, domów dziennego pobytu. **Wyjątek: Miasto Kielce!**
- ❖ W 2014 r. wydatki w objętych kontrolą OPS wyniosły przeciętnie 16,3 tys. zł na jedną osobę umieszczoną w DPS. Dla korzystających z usług opiekuńczych, wyniosły one natomiast 4,2 tys. zł, były więc czterokrotnie niższe.
- ❖ Konsekwencją niewielkiego korzystania przez gminy z form opieki innych niż usługi opiekuńcze, są rosnące w szybkim tempie wydatki związane z pobytem w DPS osób tam skierowanych. W latach 2011–2014 wydatki gmin z tego tytułu wzrosły w Polsce z 680 mln zł do ponad 1.035 mln zł, czyli o 52%

## NIK o opiece nad osobami starszymi

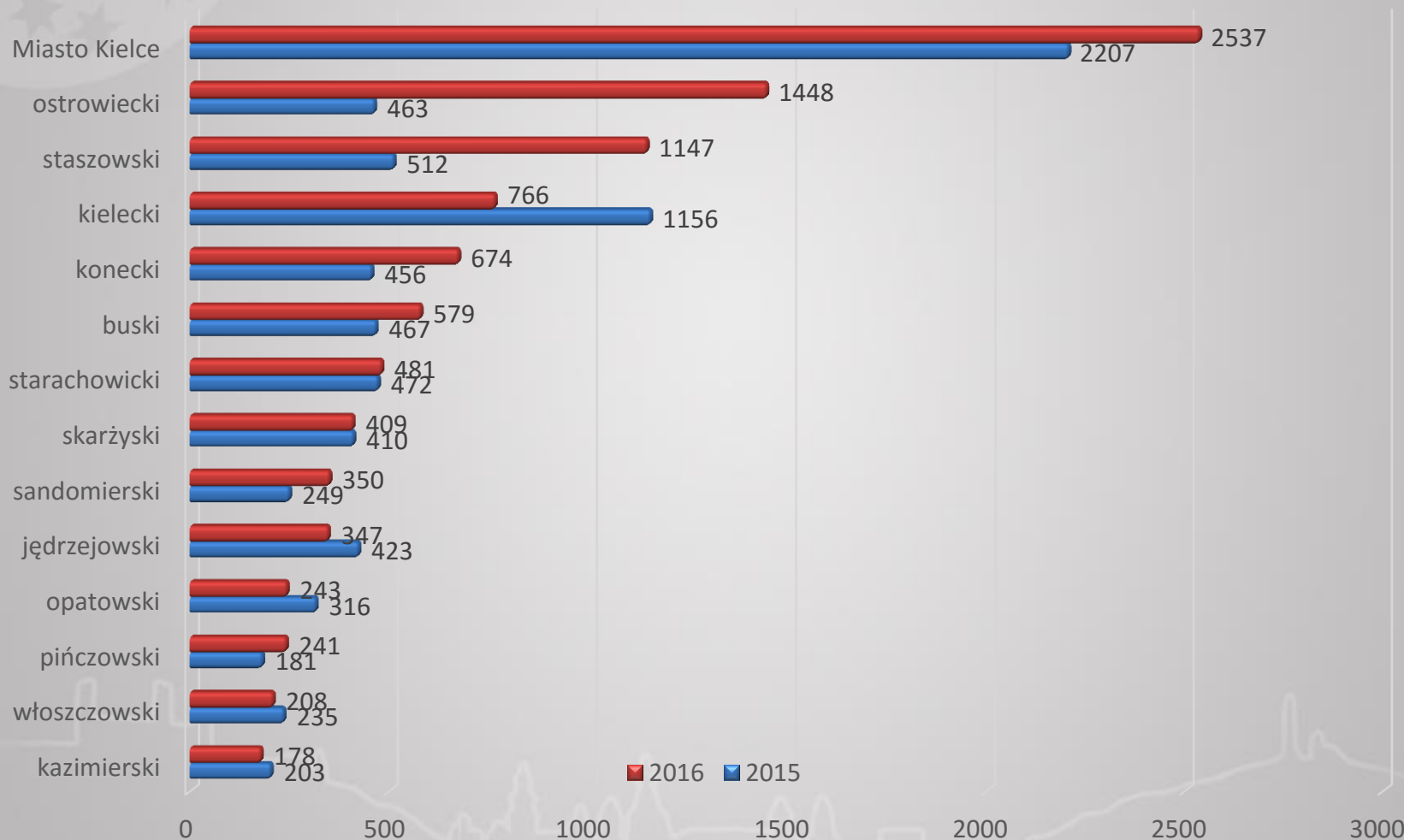
- ❖ Powiaty, odpowiedzialne za utrzymanie i rozwój infrastruktury DPS o zasięgu ponadgminnym, nie rozwijają sieci tych placówek, co może skutkować, przy słabości systemu usług środowiskowych, wzrostem liczby osób oczekujących na miejsca w placówkach opieki całodobowej.
- ❖ **Systemy wsparcia osób starszych powinny być budowane na podstawie diagnozy lokalnej sytuacji, a narzędziem do kształtowania polityki gmin wobec tej grupy osób są strategie rozwiązywania problemów społecznych. Narzędzie to nie było jednak dobrze wykorzystywane w praktyce.**

# Osoby starsze korzystające z pomocy i wsparcia OPS



URZĄD MARSZAŁKOWSKI  
WOJEWÓDZTWA ŚWIĘTOKRZYSKIEGO

2016r. - 9 608 osób po 65 roku życia



## Realizacja usług społecznych nad osobami niesamodzielnymi – województwo świętokrzyskie

### Domy Pomocy Społecznej

- Liczba DPS -38
- Liczba mieszkańców -3 600
- Koszt utrzymania – 118 292 134 zł.

### Typy Domów Pomocy Społecznej

- |   |    |
|---|----|
| • dla osób przewlekle somatycznie chorych   | 7  |
| • dla osób w podeszłym wieku                | 10 |
| • dla osób niepełnosprawnych fizycznie      | 1  |
| • dla osób przewlekle psychicznie chorych   | 12 |
| • dla osób niepełnosprawnych intelektualnie | 8  |

## Środowiskowe Domy Samopomocy

- Liczba ŚDS -37
- Liczba osób korzystających -1 065
- Koszt utrzymania – 16 479 314 zł.

## Ośrodki Wsparcia

- Liczba - 86
- Liczba osób korzystających – 3 958
- Koszt utrzymania - 26 505 519 zł.



## Dzienne Domy Pomocy

- Liczba DDS -6 (w tym 5 samorządowych)
- Liczba miejsc -170

## Mieszkania chronione

- Liczba - 26 (w tym 21 samorządowe)
- Liczba miejsc- 141

## Lokale aktywizujące

- Liczba - 92
- Liczba miejsc- 171



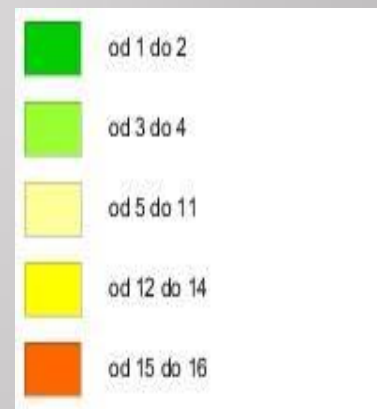
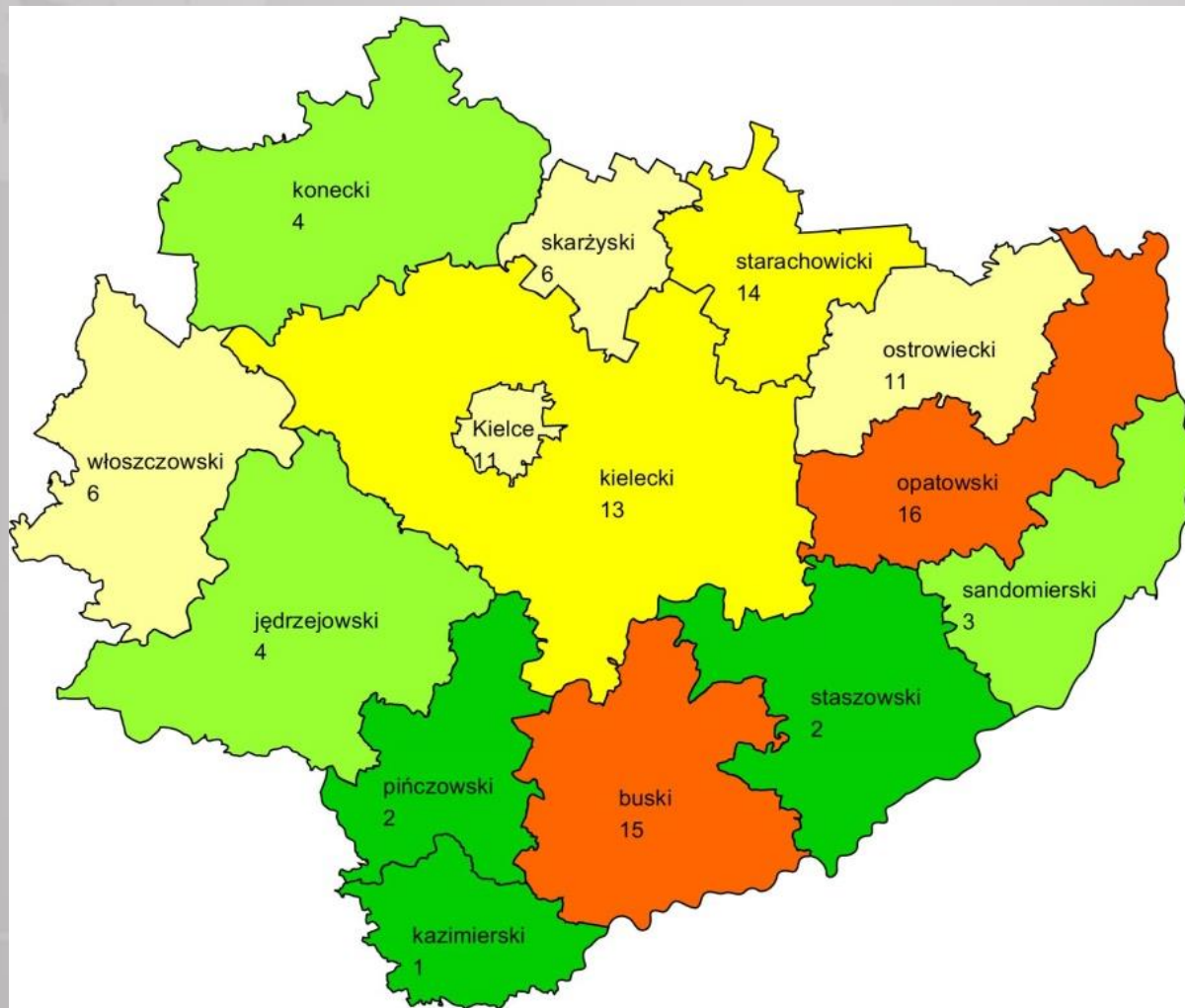
## Zakłady Aktywności Zawodowej

- Liczba ZAZ -4
- Liczba zatrudnionych osób niepełnosprawnych -190
- Koszt utrzymania – 7 011 669 zł.

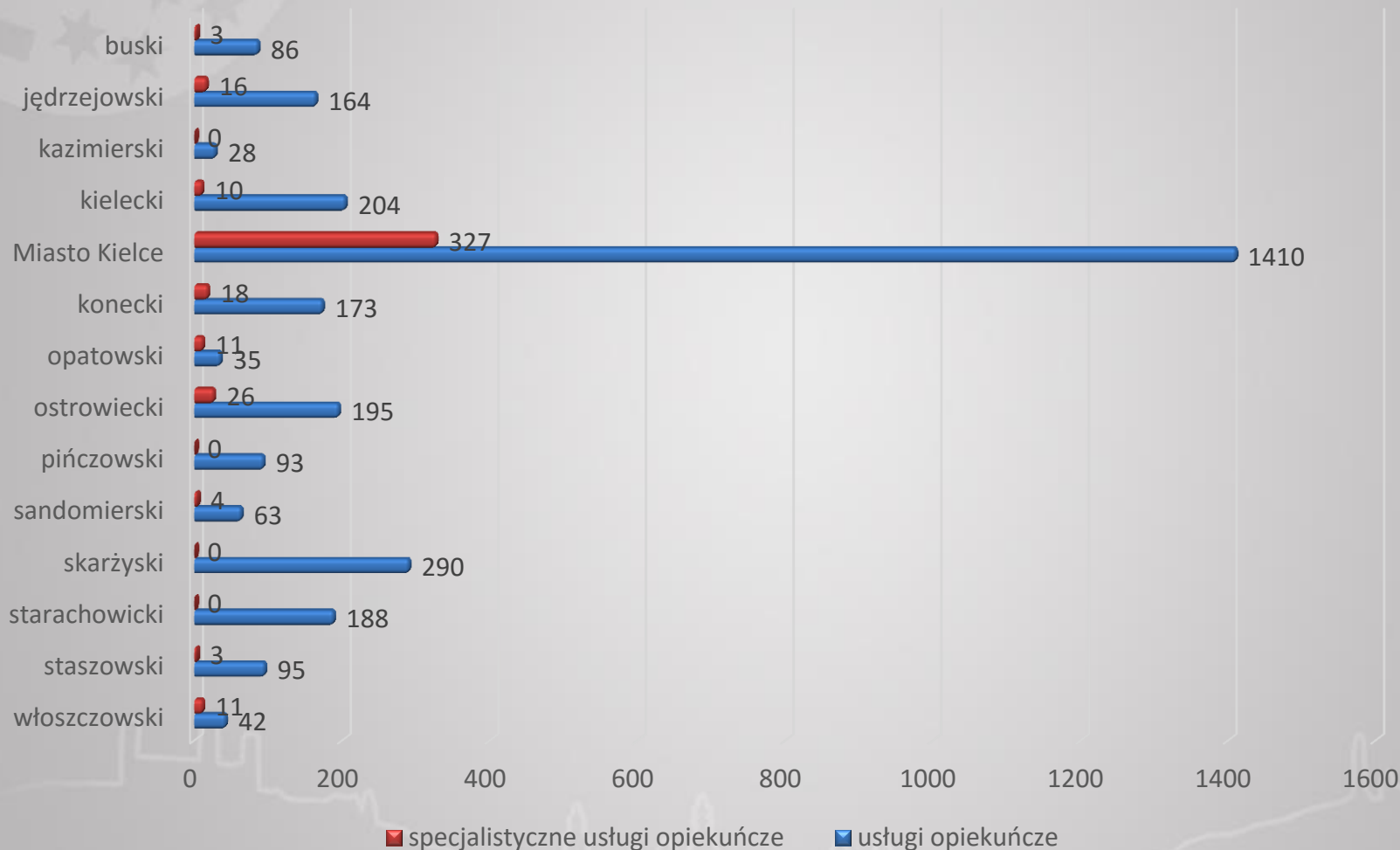
## Warsztaty Terapii Zajęciowej

- Liczba - 27
- Liczba osób korzystających – 1 679
- Koszt utrzymania – 27 110 264 zł.

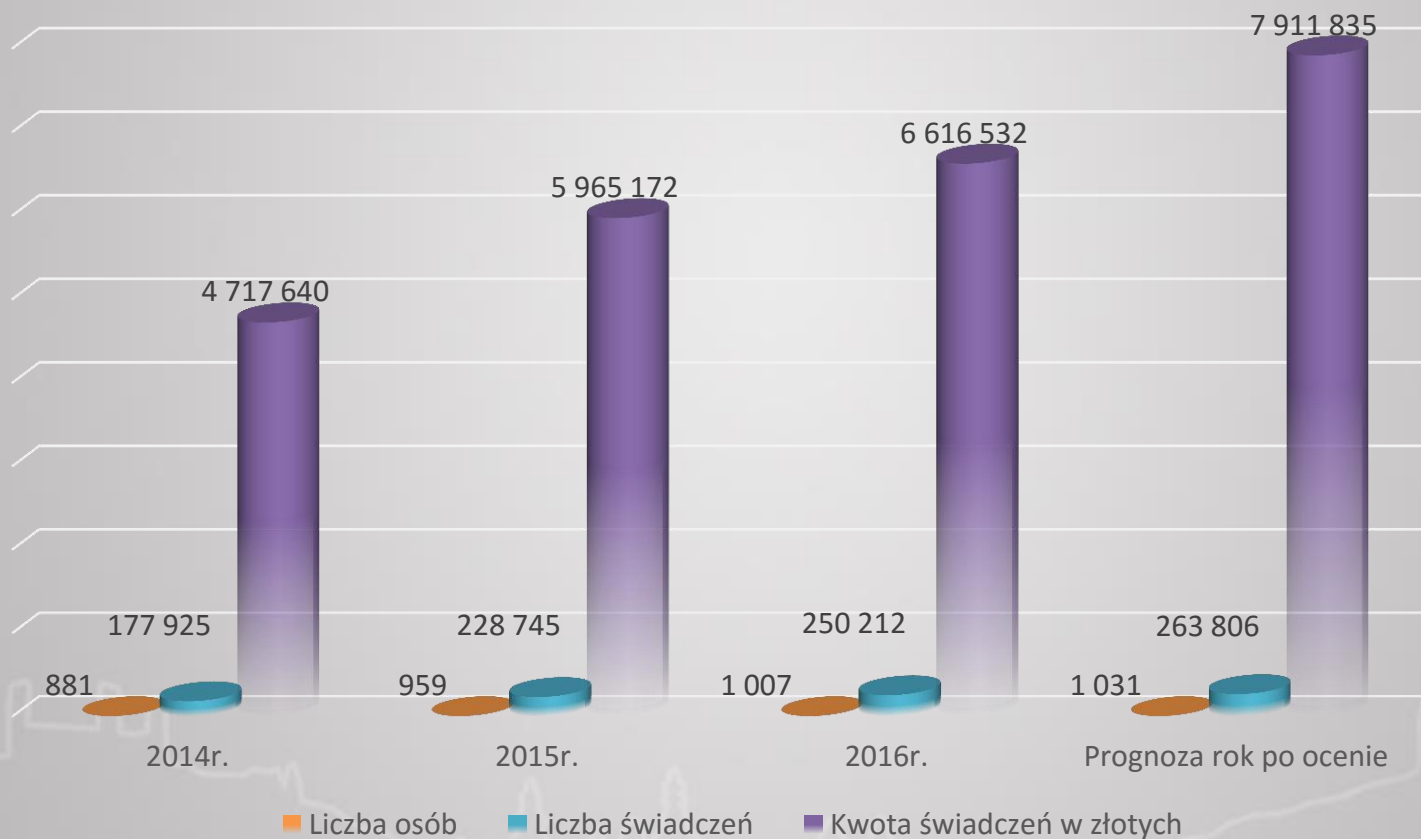
## Świetlice i kluby seniora



**2016r. - usługi opiekuńcze - 3 066 osób po 65 r.ż**  
**specj. usługi opiekuńcze - 429 osób po 65 r.ż.**



## Specjalistyczne usługi opiekuńcze dla osób z zaburzeniami psychicznymi





URZĄD MARSZAŁKOWSKI  
WOJEWÓDZTWA ŚWIĘTOKRZYSKIEGO

## **WNIOSKI I REKOMENDACJE**

**Aktywizacja seniorów poprzez tworzenie klubów dla seniorów, Dziennych Domów Pomocy Społecznej, Uniwersytetów III Wieku**

**Wyrównywania szans dostępu do usług dla wszystkich mieszkańców województwa, wymagających podobnego wsparcia – m.in. tworzenie ŚDS w każdej gminie**

**Tworzenie mieszkalnictwa wspomaganego dla osób niesamodzielnych, w tym osób starszych**

**Rozwijanie systemu opieki „wytchnieniowej” dla osób i rodzin sprawujących opiekę nad osobami zależnymi**

**Rozwój sieci placówek całodobowych, okresowego pobytu zapewniających możliwość czasowej opieki w przypadku choroby osoby zależnej lub okresowego braku możliwości jej zapewnienia ze strony rodziny/opiekunów**

**Większe wykorzystanie takich instrumentów jak trener pracy, asystent osoby z niepełnosprawnością**



**Rozwój usług opiekuńczych w miejscu zamieszkania**

**Umożliwienie tworzenia podmiotów reintegracyjnych, w tym Zakładów Aktywności Zawodowej w ramach konkursów RPO WŚ na lata 2014-2020**

**Wspieranie organizacji pozarządowych, grup samopomocowych, wolontariatu ludzi starszych;**

**Wspieranie wdrożenia systemu teleopieki**

**Promowanie w środowisku seniorów aktywnego spędzania wolnego czasu oraz zdrowego stylu życia**

**Rozwój ekonomii społecznej, w tym przedsiębiorczości społecznej, jako elementu spójnego systemu usług społecznych**



## Spójny system usług społecznych

- Dostarczający wysokiej jakości usług społecznych,
- Posiadający stabilne źródła finansowania,
- Oparty na lokalnych zasobach,
- Dający miejsca pracy osobom zagrożonym marginalizacją.



## Realizacja usług społecznych użyteczności publicznej

Podmiot publiczny – samodzielna realizacja

Podmioty prywatne, w tym niekomercyjne

- Zlecenie zadań w trybie określonym ustawą o działalności pożytku publicznego i o wolontariacie
- Zakup usługi zgodnie z ustawą Prawo Zamówień Publicznych – możliwość zastosowania klauzul i aspektów społecznych
- Partnerstwo



URZĄD MARSZAŁKOWSKI  
WOJEWÓDZTWA ŚWIĘTOKRZYSKIEGO

**Dziękuję za uwagę**

**Świętokrzyska Ekonomia Społeczna**

Biuro Projektu

Al. IX Wieków Kielc 3

25-516 Kielce

**[www.es.umws.pl](http://www.es.umws.pl)**

